



جمعية مصارف الإمارات
EMIRATES BANKS ASSOCIATION

المصارف الأجنبية
FOREIGN BANKS

مرتبة حسب نسبة ملاءة رأس المال RANKING BY CAPITAL ADEQUACY RATIO

In Thousands Of AED

بآلاف الدراهم

	2010 (%)	
1 JANATA BANK LIMITED	66.00	١ جناتا بنك ليمتيد
2 BANK MELLI IRAN	59.79	٢ بنك ملي ايران
3 LLOYDS TSB BANK PLC	32.76	٣ لويديز تي اس بي بنك
4 NATIONAL BANK OF BAHRAIN P.S.C.	30.23	٤ بنك البحرين الوطني ش.م.ع
5 CREDIT AGRICOLE CORPORATE AND INVESTMENT BANK	29.20	٥ كريديت أجريكول بنك التمويل والاستثمار
6 THE ROYAL BANK OF SCOTLAND N.V.	28.78	٦ رويال بنك اوف سكوتلاندا ان. في.
7 HABIB BANK LIMITED	28.54	٧ حبيب بنك المحدود
8 BLOM BANK FRANCE S.A	28.00	٨ بلوم بنك فرنسا ش.م
9 BANQUE MISR	26.66	٩ بنك مصر
10 HABIB BANK AG ZURICH	24.70	١٠ حبيب بنك أي. جي. زيورخ
11 BANQUE LIBANAISE POUR LE COMMERCE (FRANCE) S.A.	24.68	١١ البنك اللبناني للتجارة (فرنسا) ش.م.
12 DOHA BANK	23.36	١٢ بنك الدوحة
13 AL AHLI BANK OF KUWAIT K.S.C.	23.00	١٣ البنك الاهلي الكويتي ش.م.ك.
14 NATIONAL BANK OF OMAN S.A.O.G.	21.57	١٤ البنك الوطني العماني ش.م.ع.ع.
15 SAMBA FINANCIAL GROUP	20.90	١٥ مجموعة سامبا المالية
16 BNP PARIBAS	18.27	١٦ بي.أن.بي. باريبا
17 EL NILEIN BANK	17.00	١٧ بنك النيلين
18 BARCLAYS BANK PLC.	16.51	١٨ بنك باركليز ش.ع.م.
19 BANK SADERAT IRAN	15.12	١٩ بنك صادرات ايران
20 NATIONAL BANK OF KUWAIT	15.00	٢٠ بنك الكويت الوطني
21 UNITED BANK LIMITED	14.80	٢١ يوناييتد بنك ليمتد
22 STANDARD CHARTERED BANK	14.54	٢٢ ستاندرد تشارترد بنك
23 ARAB BANK PLC.	14.47	٢٣ البنك العربي ش.م.ع.
24 HSBC BANK MIDDLE EAST LIMITED	14.42	٢٤ بنك اتش.اس.بي.سي. الشرق الاوسط
25 BANK OF BARODA	13.78	٢٥ بنك برودا
26 ARAB AFRICAN INTERNATIONAL BANK	13.35	٢٦ البنك العربي الافريقي الدولي
27 CITIBANK N.A.	13.08	٢٧ سيتي بنك أن.أي.
28 RAFIDAIN BANK	*	٢٨ مصرف الرافدين

* INFORMATION NOT AVAILABLE

المعلومات غير متوفرة *

مرتبة حسب اجمالي الموجودات RANKING BY TOTAL ASSETS

In Thousands Of AED

بآلاف الدراهم

		2011	
1	HSBC BANK MIDDLE EAST LIMITED	108,341,309	بنك اتش.اس.بي.سي. الشرق الاوسط ١
2	STANDARD CHARTERED BANK	82,345,906	ستاندرد تشارترد بنك ٢
3	CITIBANK N.A.	24,871,687	سي تي بنك أن.أي. ٣
4	BANK SADERAT IRAN	24,109,318	بنك صادرات ايران ٤
5	BANK OF BARODA	19,596,531	بنك برودا ٥
6	BANK MELLI IRAN	17,966,574	بنك ملي ايران ٦
7	BARCLAYS BANK PLC.	17,044,679	بنك باركليز ش.ع.م. ٧
8	ARAB BANK PLC.	10,783,731	البنك العربي ش.ع.م. ٨
9	HABIB BANK AG ZURICH	9,738,933	حبيب بنك أي.جي. زيورخ ٩
10	SAMBA FINANCIAL GROUP	6,639,450	مجموعة سامبا المالية ١٠
11	BNP PARIBAS	5,795,357	بي.أن.بي. باريبا ١١
12	THE ROYAL BANK OF SCOTLAND N.V.	5,346,523	رويال بنك اوف سكوتلاند ان. في. ١٢
13	LLOYDS TSB BANK PLC.	4,929,435	لويديز تي اس بي بنك بي.ال.سي ١٣
14	UNITED BANK LIMITED	3,932,101	يوناييتد بنك ليميتد ١٤
15	AL AHLI BANK OF KUWAIT K.S.C.	2,804,359	البنك الاهلي الكويتي ش.م.ك. ١٥
16	CREDIT AGRICOLE CORPORATE AND INVESTMENT BANK	2,659,505	كريدي أجريكول - بنك التمويل والاستثمار ١٦
17	NATIONAL BANK OF KUWAIT	2,591,905	بنك الكويت الوطني ١٧
18	BLOM BANK FRANCE S.A	2,249,177	بلوم بنك فرنسا ش.م. ١٨
19	AL KHALIJI (FRANCE) S.A.	1,893,630	الخليجي - فرنسا اس.ا.يه ١٩
20	ARAB AFRICAN INTERNATIONAL BANK	1,788,126	البنك العربي الافريقي الدولي ٢٠
21	HABIB BANK LIMITED	1,616,734	حبيب بنك المحدود ٢١
22	DOHA BANK	1,428,535	بنك الدوحة ٢٢
23	BANQUE MISR	1,023,133	بنك مصر ٢٣
24	NATIONAL BANK OF BAHRAIN B.S.C.	751,005	بنك البحرين الوطني ش.م.ب. ٢٤
25	NATIONAL BANK OF OMAN S.A.O.G.	569,473	البنك الوطني العماني ش.ع.ع. ٢٥
26	JANATA BANK LIMITED	466,366	جاناتا بنك ليميتد ٢٦
27	EL NELEIN BANK	243,544	بنك النيلين ٢٧
28	RAFIDAIN BANK	*	مصرف الرافدين ٢٨

* INFORMATION NOT AVAILABLE

المعلومات غير متوفرة ×

مرتبة حسب الودائع RANKING BY DEPOSITS

In Thousands Of AED

بآلاف الدراهم

		2011	
1	HSBC BANK MIDDLE EAST LIMITED	78,604,845	بنك اتش.اس.بي.سي. الشرق الاوسط ١
2	STANDARD CHARTERED BANK	49,651,581	ستاندرد تشارترد بنك ٢
3	BANK OF BARODA	15,406,788	بنك برودا ٣
4	CITIBANK N.A.	10,548,703	سي تي بنك أن.أي. ٤
5	ARAB BANK PLC.	8,561,047	البنك العربي ش.م.ع. ٥
6	HABIB BANK AG ZURICH	8,392,440	حبيب بنك أي.جي. زيوريخ ٦
7	BARCLAYS BANK PLC.	6,410,882	بنك باركليز ش.ع.م. ٧
8	BANK SADERAT IRAN	6,170,115	بنك صادرات ايران ٨
9	BANK MELLI IRAN	4,409,413	بنك ملي ايران ٩
10	BNP PARIBAS	3,779,086	بي.أن.بي. باريبا ١٠
11	LLOYDS TSB BANK PLC.	3,731,295	لويدز تي.اس.بي.بنك بي.ال.سي ١١
12	THE ROYAL BANK OF SCOTLAND N.V.	3,645,431	رويال بنك اوف سكوتلاند ان. في. ١٢
13	UNITED BANK LIMITED	2,912,186	يوناييتد بنك ليميتد ١٣
14	AL AHLI BANK OF KUWAIT K.S.C.	1,750,918	البنك الاهلي الكويتي ش.م.ك. ١٤
15	CREDIT AGRICOLE CORPORATE& INVESTMENT BANK	1,710,636	كريدي أجريكول - بنك التمويل والاستثمار ١٥
16	BLOM BANK FRANCE S.A	1,569,530	بلوم بنك فرنسا ش.م. ١٦
17	HABIB BANK LIMITED	1,300,716	حبيب بنك المحدود ١٧
18	SAMBA FINANCIAL GROUP	1,146,337	مجموعة سامبا المالية ١٨
19	NATIONAL BANK OF KUWAIT	1,126,907	بنك الكويت الوطني ١٩
20	ARAB AFRICAN INTERNATIONAL BANK	1,073,204	البنك العربي الافريقي الدولي ٢٠
21	AL KHALIJI (FRANCE) S. A.	1,071,561	الخليجي - فرنسا أس-أيه ٢١
22	DOHA BANK	651,269	بنك الدوحة ٢٢
23	BANQUE MISR	532,163	بنك مصر ٢٣
24	JANATA BANK LIMITED	372,285	جاناتا بنك ليميتد ٢٤
25	NATIONAL BANK OF OMAN S.A.O.G.	298,267	البنك الوطني العماني ش.م.ع.ع. ٢٥
26	NATIONAL BANK OF BAHRAIN B.S.C.	189,594	بنك البحرين الوطني ش.م.ب. ٢٦
27	EL NELEIN BANK	164,897	بنك النيلين ٢٧
28	RAFIDAIN BANK	*	بنك الرافدين ٢٨

* INFORMATION NOT AVAILABLE

المعلومات غير متوفرة ×

مرتبة حسب القروض
RANKING BY LOANS

In Thousands Of AED

بآلاف الدراهم

		2011	
1	HSBC BANK MIDDLE EAST LIMITED	54,627,250	بنك اتش.اس.بي.سي. الشرق الاوسط المحدود ١
2	STANDARD CHARTERED BANK	35,849,411	ستاندرد تشارترد بنك ٢
3	BANK OF BARODA	14,623,256	بنك برودا ٣
4	BARCLAYS BANK PLC.	9,765,859	بنك باركليز ش.م.ع. ٤
5	CITIBANK N.A.	8,059,343	سييتي بنك أن.أي. ٥
6	BANK SADERAT IRAN	6,984,449	بنك صادرات ايران ٦
7	ARAB BANK PLC.	5,891,542	البنك العربي ش.م.ع. ٧
8	SAMABA FINANCIAL GROUP	5,414,547	مجموعة سامبا المالية ٨
9	HABIB BANK AG ZURICH	3,849,961	حبيب بنك أي.جي. زيورخ ٩
10	BNP PARIBAS	3,717,681	بي.أن.بي.باريبا ١٠
11	BANK MELLI IRAN	3,441,898	بنك ملي ايران ١١
12	UNITED BANK LIMITED	2,396,965	يوناييتد بنك ليميتد ١٢
13	LLOYDS TSB BANK PLC.	2,103,668	لويدز تي اس بي بنك بي.ال.سي ١٣
14	AL AHLI BANK OF KUWAIT K.S.C.	2,095,638	البنك الاهلي الكويتي ش.م.ك. ١٤
15	ARAB AFRICAN INTERNATIONAL BANK	1,513,377	البنك العربي الاهريقي الدولي ١٥
16	AL KHALIJI (FRANCE) S.A.	1,063,590	الخليجي - فرنسا أس.أيه ١٦
17	DOHA BANK	1,038,351	بنك الدوحة ١٧
18	THE ROYAL BANK OF SCOTLAND N.V.	923,300	رويال بنك اوف سكوتلاند ان. في. ١٨
19	NATIONAL BANK OF KUWAIT	855,032	بنك الكويت الوطني ١٩
20	BLOM BANK FRANCE S.A	800,934	بلوم بنك - فرنسا ٢٠
21	HABIB BANK LIMITED	593,843	حبيب بنك المحدود ٢١
22	NATIONAL BANK OF BAHRAIN B.S.C.	502,007	بنك البحرين الوطني ش.م.ب. ٢٢
23	BANQUE MISR	478,147	بنك مصر ٢٣
24	CREDIT AGRICOLE CORPORATE & INVESTMENT BANK	466,527	كريدي أجريكول - بنك التمويل والاستثمار ٢٤
25	NATIONAL BANK OF OMAN S.A.O.G.	360,415	البنك الوطني العماني ش.م.ع.ع. ٢٥
26	EL NELEIN BANK	139,519	بنك النيلين ٢٦
27	JANATA BANK LIMITED	49,371	جاناتا بنك ليميتد ٢٧
28	RAFIDAIN BANK	*	مصرف الرفادين ٢٨

* INFORMATION NOT AVAILABLE

المعلومات غير متوفرة ×

مرتبة حسب صافي الربح قبل الضريبة RANKING BY NET PROFIT B.TAX

In Thousands Of AED

بآلاف الدراهم

		2011	
1	HSBC BANK MIDDLE EAST LIMITED	1,917,813	بنك اتش.اس.بي.سي الشرق الاوسط
2	STANDARD CHARTERED BANK	1,387,343	ستاندرد تشارترد بنك
3	BANK MELLI IRAN	1,042,933	بنك ملي ايران
4	BANK SADERAT IRAN	864,752	بنك صادرات ايران
5	CITIBANK N.A.	671,059	سي تي بنك أن.أي.
6	BANK OF BARODA	407,612	بنك برودا
7	HABIB BANK AG ZURICH	183,011	حبيب بنك أي.جي. زيورخ
8	BNP PARIBAS	167,981	بي.أن.بي.باريبا
9	ARAB BANK PLC.	151,971	البنك العربي ش.م.ع.
10	SAMBA FINANCIAL GROUP	97,128	مجموعة سامبا المالية
11	AL AHLI BANK OF KUWAIT	93,540	البنك الاهلي الكويتي ش.م.ك.
12	THE ROYAL BANK OF SCOTLAND N.V.	86,654	رويال بنك اوف سكوتلاندا ان. في.
13	AL KHALIJI (FRANCE) S.A.	61,735	الخليجي - فرنسا أس.ايه
14	ARAB AFRICAN INTERNATIONAL BANK	54,253	البنك العربي الافريقي الدولي
15	BLOM BANK FRANCE S.A.	49,572	بلوم بنك فرنسا ش.م
16	BARCLAYS BANK PLC.	44,698	بنك باركليز ش.ع.م.
17	UNITED BANK LIMITED	39,137	يوناييتد بنك ليميتد
18	DOHA BANK	16,004	بنك الدوحة
19	CREDIT AGRICOLE - CORPORATE AND INVESTMENT BANK	12,261	كريدي أجريكول - بنك التمويل والاستثمار
20	HABIB BANK LIMITED	10,287	حبيب بنك المحدود
21	NATIONAL BANK OF OMAN S.A.O.G.	9,471	البنك الوطني العماني ش.م.ع.ع.
22	NATIONAL BANK OF KUWAIT	9,426	بنك الكويت الوطني
23	JANATA BANK LIMITED	5,179	جاناتا بنك ليميتد
24	NATIONAL BANK OF BAHRAIN B.S.C.	1,494	بنك البحرين الوطني ش.م.ب.
25	EL NELEIN BANK	1,122	بنك النيلين
26	BANQUE MISR	155	بنك مصر
27	RAFIDAIN BANK	*	مصرف الرافدين
28	LLOYDS TSB BANK PLC	-158,159	لويدز تي.اس.بي.بنك بي.ال.سي.

* INFORMATION NOT AVAILABLE

المعلومات غير متوفرة ×

الميزانية العمومية المجمعة AGGREGATED BALANCE SHEET

In Thousands Of AED

بآلاف الدراهم

ASSETS	2010	2011	% النمو Growth	الموجودات
Cash & deposit with central bank	50,821,614	60,899,376	19.83	نقد وأرصدة لدى المصرف المركزي
Due from banks	35,645,217	50,634,063	42.05	ودائع وأرصدة مدينة للمصارف
Due from head office & banks abroad	53,531,877	50,172,667	-6.28	مطلوب من المركز الرئيسي والفروع في الخارج
Investments	15,262,688	10,340,184	-32.25	استثمارات
Loans and advances	156,705,998	167,605,881	6.96	القروض والسلف
Fixed assets	1,574,874	1,119,402	-28.92	موجودات ثابتة
Other assets	17,027,236	20,755,453	21.90	موجودات أخرى
Total assets	330,569,504	361,527,026	9.36	اجمالي الموجودات
Liabilities	المطلوبات			
Customers' deposits	196,462,675	215,182,096	9.53	ودائع العملاء
Due to banks	26,959,485	32,786,254	21.61	ودائع وأرصدة دائنة للمصارف
Due to head office & banks abroad	41,470,349	39,029,643	-5.89	مطلوب للمركز الرئيسي وفروع بالخارج
Other liabilities	26,954,210	32,310,953	19.87	مطلوبات أخرى
Long-term loans	5,852,757	6,152,686	5.12	قروض طويلة الأجل
Total liabilities	297,883,126	325,461,632	9.26	اجمالي المطلوبات
Shareholders' funds	حقوق المساهمين			
Paid up capital	15,300,530	16,489,985	7.77	رأس المال المدفوع
Legal reserves	3,345,096	3,816,142	14.08	احتياطي قانوني
Other reserves	223,036	207,529	-6.95	احتياطيات أخرى
Retained earnings	13,819,498	15,557,495	12.58	أرباح مدورة
Cumulative transaction adjustment	(1,782)	(5,757)	223.06	تعديلات متراكمة
Total shareholders' funds	32,686,378	36,065,394	10.34	مجموع حقوق المساهمين
Total liabilities & shareholders' funds	330,569,504	361,527,026	9.36	اجمالي المطلوبات وحقوق المساهمين

CONTRA ACCOUNTS

الحسابات النظامية

In Thousands Of AED

بآلاف الدراهم

	2010	2011	% النمو Growth	
Letters of credit	28,125,610	27,029,404	-3.90	الاعتمادات المستندية
Guarantees & acceptances	89,316,219	87,609,713	-1.91	الضمانات والقبولات
Others	660,930,269	647,732,158	-2.00	أخرى
Total contra accounts	778,372,098	762,371,275	-2.06	مجموع الحسابات النظامية

بيان الأرباح والخسائر المجمعة AGGREGATED PROFIT & LOSS STATEMENT

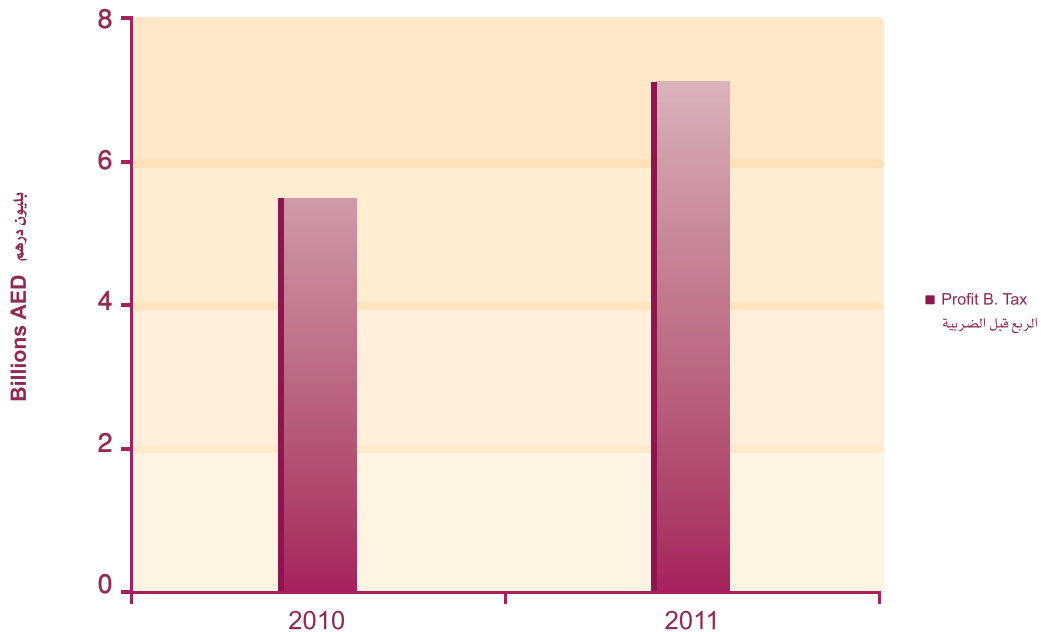
In Thousands Of AED

بآلاف الدراهم

	2010	2011	% النمو Growth	
Interest income	12,514,729	13,258,851	5.95	الفوائد الدائنة
Interest expenses	(3,277,852)	(3,475,683)	6.04	الفوائد المدينة
Net interest income	9,236,877	9,783,168	5.91	صافي إيرادات الفوائد
Other income	7,579,612	8,081,007	6.62	الإيرادات الأخرى
Operating income	16,816,489	17,864,175	6.23	أرباح العمليات
General and administrative expenses	(6,707,205)	(6,651,759)	-0.83	المصاريف الإدارية والعمومية
Provision & other expenses	(4,790,359)	(3,983,974)	-16.83	المخصصات والمصروفات الأخرى
Net profit before taxation	5,318,925	7,228,442	35.90	صافي الأرباح قبل الضرائب
Taxation	(1,043,561)	(1,509,860)	44.68	الضرائب
Net profit for the year	4,275,364	5,718,582	33.76	صافي أرباح السنة
Retained earning brought forward	10,408,916	13,819,498	32.77	أرباح مدورة من السنة السابقة
Others	0	(33,194)	0.00	أخرى
Profit available for appropriation	14,684,280	19,504,886	32.83	الأرباح القابلة للتوزيع
Proposed appropriation				التوزيع المقترح
Legal reserves	(345,337)	(466,323)	35.03	احتياطي قانوني
Other reserves	(27,860)	(3,340)	-88.01	احتياطيات أخرى
Paid dividend	0	0	0.00	أرباح للتوزيع
Paid dividend to h.Office	(311,946)	(2,861,400)	817.27	أرباح للتحويل للمركز الرئيسي
Others	(179,639)	(616,328)	243.09	أخرى
Retained earnings carried forward	13,819,498	15,557,495	12.58	أرباح مدورة للسنة القادمة

AGGREGATED PROFIT & LOSS - FOREIGN BANKS

الأرباح والخسائر المجمعة للمصارف الأجنبية

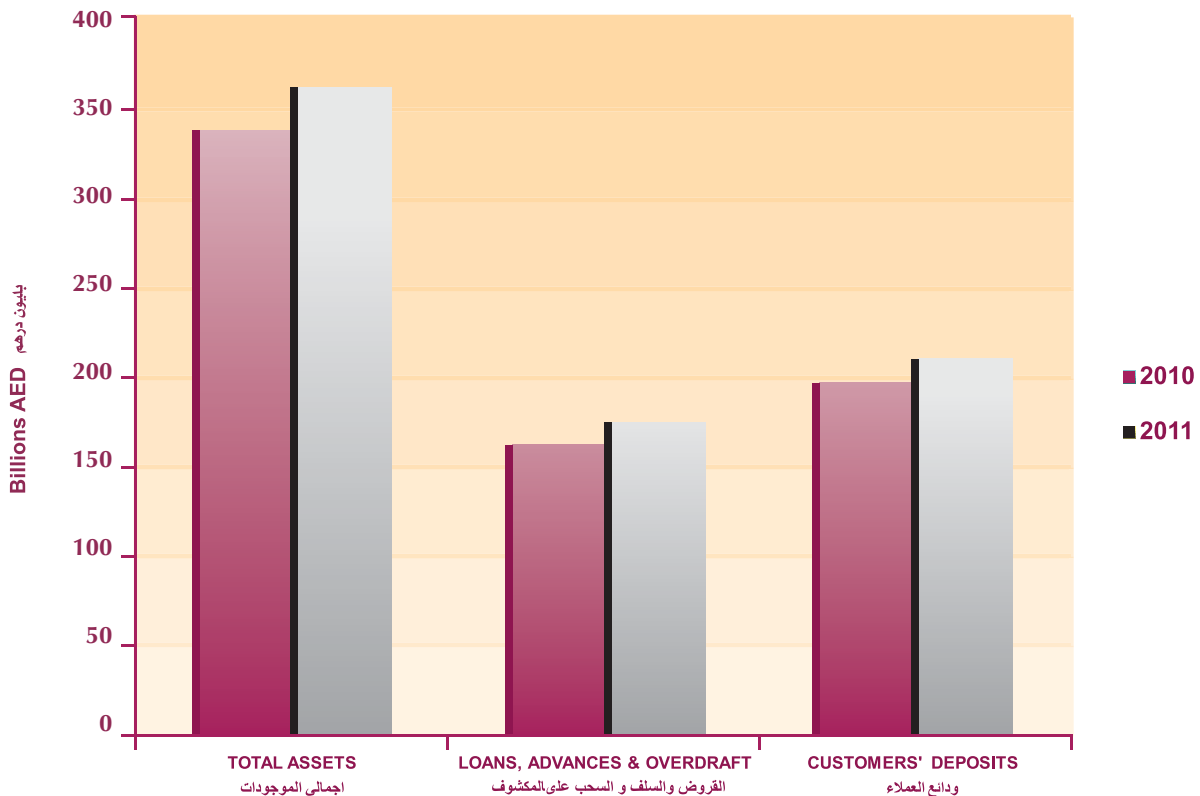


مؤشرات هامة IMPORTANT INDICATORS

Liquidity Indicators	2010	2011	مؤشرات السيولة
Loans & advances to total assets	47.40 %	46.36 %	القروض والسلف الى اجمالي الموجودات
Loans & advances to cus.Deposits	79.76 %	77.89 %	القروض والسلف الى ودائع العملاء
Shareholders' funds to total assets	9.89 %	9.98 %	حقوق المساهمين الى اجمالي الموجودات
Cus.Deposits to total assets	59.43 %	59.52 %	ودائع العملاء الى اجمالي الموجودات
Capital Structure Indicators			مؤشرات هيكل راس المال
Total liabilities to total assets	90.11 %	90.02 %	اجمالي المطلوبات الى اجمالي الموجودات
Total liabilities to shareholders equity	911.34 %	902.42 %	اجمالي المطلوبات الى حقوق المساهمين
Loans & advances to shareholders' funds	479.42 %	464.73 %	القروض والسلف الى حقوق المساهمين
Total assets to shareholders equity	1011.34 %	1002.42 %	اجمالي الموجودات الى حقوق المساهمين
Profitability Indicators			مؤشرات الربحية
Return on assets	1.61 %	2.00 %	العائد على اجمالي الموجودات
Return on shareholders' funds	16.27 %	20.04 %	العائد على حقوق المساهمين
Return on share capital	34.76 %	43.84 %	العائد على راس المال
Other Indicators			مؤشرات اخرى
Contra accounts to total assets	235.46 %	210.88 %	الحسابات النظامية الى اجمالي الموجودات
Contra accounts to loans & advances	496.71 %	454.86 %	الحسابات النظامية الى القروض والسلف

AGGREGATED BALANCE SHEET - FOREIGN BANK

الميزانية العمومية المجمعة للمصارف الاجنبية



بنك البحرين الوطني

NATIONAL BANK OF BAHRAIN B.S.C

معلومات عن المصرف كما هي في ٢٠١١/١٢/٣١
Bank's Data as on - 31.12.2011

Date of Establishment in UAE	1982	تاريخ التأسيس في دولة الإمارات
Head Office in UAE	Abu Dhabi أبو ظبي	الفرع الرئيسي في دولة الإمارات
P.O.Box	46080	رقم صندوق البريد
Telephone No.	02/6335288	رقم الهاتف
Telefax No.	02/6333783	رقم الفاكس
E-Mail : Website :	nbbbr96@emirates.net.ae www.nbbonline.com	البريد الإلكتروني الموقع على الانترنت
Regional Manager in UAE	السيد / نادر المسقطي Mr. Nader K Al Maskati (Acting Abu Dhabi Branch Head)	المدير الاقليمي في دولة الامارات
Swift Code	NBOBAEAA	شفرة نظام التحويلات المالي
General Management (outside UAE)	السيد / عبدالرزاق عبدالله حسن القاسم الرئيس التنفيذي Mr. Abdul Razak Abdulla Hassan Al Qassim CEO	الإدارة العامة للبنك (خارج الامارات)
Date of Establishment:	1957	تاريخ التأسيس :
City :	Manama المنامة	المدينة :
State :	Kingdom of Bahrain مملكة البحرين	الدولة :

الميزانية العمومية BALANCE SHEET

In Thousands Of AED

بآلاف الدراهم

ASSETS	2010	2011	% النمو Growth	الموجودات
Cash & deposit with uae central bank	112,905	24,492	-78.31	نقد وودائع لدى المصرف المركزي
Due from banks	14,537	8,485	-41.63	ودائع وأرصدة مدينة للمصارف
Due from h.O & b.Abroad	114,115	208,563	82.77	مطلوب من المركز الرئيسي وفروع في الخارج
Securities	-	-	0.00	استثمارات
Loans, advances and overdraft	590,110	502,007	-14.93	القروض والسلف و السحب على المكشوف
	-	-	0.00	
Fixed assets	823	610	-25.88	موجودات ثابتة
Other assets	5,490	6,848	24.74	موجودات أخرى
Total assets	837,980	751,005	-10.38	اجمالي الموجودات
Liabilities	المطلوبات			
Customers' deposits	137,158	189,594	38.23	ودائع العملاء
Due to banks	-	-	0.00	ودائع وأرصدة دائنة للمصارف
Due to h.O. & B.Abroad	516,379	375,200	-27.34	مطلوب للمركز الرئيسي وفروع بالخارج
Other liabilities	2,682	2,956	10.22	مطلوبات أخرى
Long-term loans	-	-	0.00	قروض طويلة الأجل
Total liabilities	656,219	567,750	-13.48	اجمالي المطلوبات
Shareholders' equity	حقوق المساهمين			
Paid up capital	42,500	42,500	0.00	رأس المال المدفوع
Legal reserves	14,446	14,595	1.03	احتياطي قانوني
Other reserves	-	-	0.00	احتياطيات أخرى
Retained earnings	124,815	126,160	1.08	أرباح مدورة
Total shareholders' equity	181,761	183,255	0.82	مجموع حقوق المساهمين
Total liabilities & shareholders' equity	837,980	751,005	-10.38	اجمالي المطلوبات وحقوق المساهمين

CONTRA ACCOUNTS

الحسابات النظامية

In Thousands Of AED

بآلاف الدراهم

	2010	2011	% النمو Growth	
Letters of credit	2,935	1,095	-62.69	الاعتمادات المستندية
Guarantees & acceptances	26,208	49,572	89.15	الضمانات والقبولات
Others	-	-	0.00	أخرى
Total contra accounts	29,143	50,667	73.86	مجموع الحسابات النظامية

بيان الأرباح والخسائر PROFIT & LOSS STATEMENT

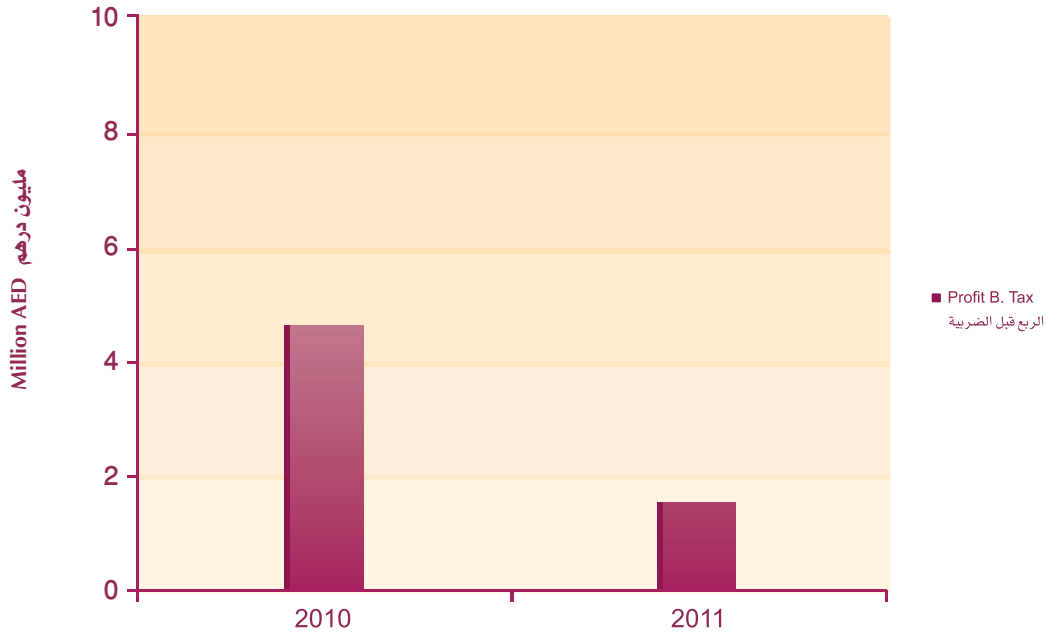
In Thousands Of AED

بآلاف الدراهم

	2010	2011	% النمو Growth	
Interest income	16,914	13,569	-19.78	الفوائد الدائنة
Interest expenses	(5,517)	(4,504)	-18.36	الفوائد المدينة
Net interest income	11,397	9,065	-20.46	صافي إيرادات الفوائد
Other income	1,627	2,167	33.19	الإيرادات الأخرى
Operating income	13,024	11,232	-13.76	أرباح العمليات
General and administrative expenses	(8,498)	(8,085)	-4.86	المصاريف الإدارية والعمومية
Provision & other expenses	0	(1,653)	0.00	المخصصات والمصروفات الأخرى
Net profit before taxation	4,526	1,494	-66.99	صافي الأرباح قبل الضرائب
Taxation	-	-	0.00	الضرائب
Net profit for the year	4,526	1,494	-66.99	صافي أرباح السنة
Retained earning brought forward	120,742	124,815	3.37	أرباح مدورة من السنة السابقة
Others	-	-	0.00	أخرى
Profit available for appropriation	125,268	126,309	0.83	الأرباح القابلة للتوزيع
Proposed appropriation				التوزيع المقترح
Legal reserves	(453)	(149)	-67.11	احتياطي قانوني
Other reserves	-	-	0.00	احتياطيات أخرى
Paid dividend	-	-	0.00	أرباح للتوزيع
Paid dividend to h.Office	-	-	0.00	أرباح للترحيل للمركز الرئيسي
Others	-	-	0.00	أخرى
Retained earnings carried forward	124,815	126,160	1.08	أرباح مدورة للسنة القادمة

NATIONAL BANK OF BAHRAIN B.S.C

بنك البحرين الوطني

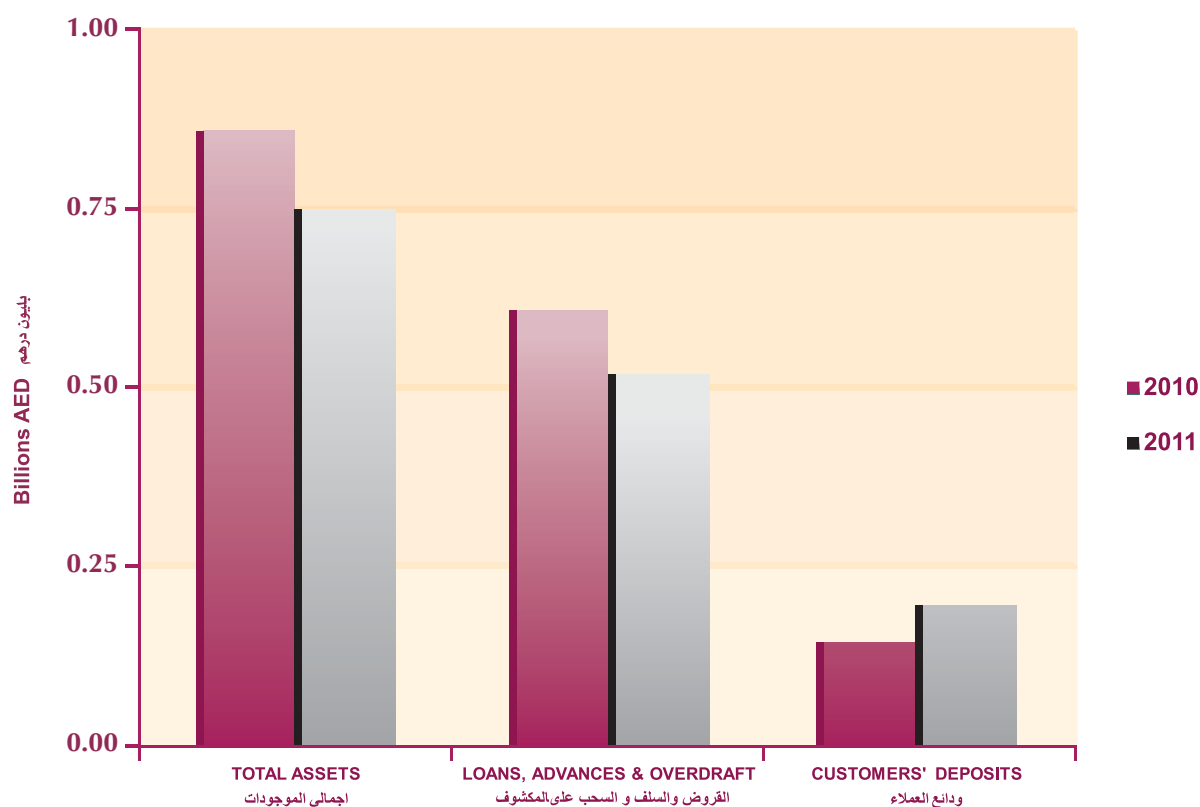


مؤشرات هامة

IMPORTANT INDICATORS

Liquidity Indicators	2010	2011	مؤشرات السيولة
Loans & advances to total assets	70.42 %	66.84 %	القروض والسلف الى اجمالي الموجودات
Loans & advances to cus.Deposits	430.24 %	264.78 %	القروض والسلف الى ودائع العملاء
Shareholders' funds to total assets	21.69 %	24.40 %	حقوق المساهمين الى اجمالي الموجودات
Cus.Deposits to total assets	16.37 %	25.25 %	ودائع العملاء الى اجمالي الموجودات
Capital structure indicators	مؤشرات هيكل راس المال		
Total liabilities to total assets	78.31 %	75.60 %	اجمالي المطلوبات الى اجمالي الموجودات
Total liabilities to shareholders equity	361.03 %	309.81 %	اجمالي المطلوبات الى حقوق المساهمين
Loans & advances to shareholders' funds	324.66 %	273.94 %	القروض والسلف الى حقوق المساهمين
Total assets to shareholders equity	461.03 %	409.81 %	اجمالي الموجودات الى حقوق المساهمين
Profitability indicators	مؤشرات الربحية		
Return on assets	0.54 %	0.20 %	العائد على اجمالي الموجودات
Return on shareholders' funds	2.49 %	0.82 %	العائد على حقوق المساهمين
Return on share capital	10.65 %	3.52 %	العائد على راس المال
Other indicators	مؤشرات اخرى		
Contra accounts to total assets	3.48 %	6.75 %	الحسابات النظامية الى اجمالي الموجودات
Contra accounts to loans & advances	4.94 %	10.09 %	الحسابات النظامية الى القروض والسلف

NATIONAL BANK OF BAHRAIN B.S.C بنك البحرين الوطني



مصرف الراجحي

RAFIDAIN BANK

معلومات عن المصرف كما هي في ٢٠١١/١٢/٣١
Bank's Data as on - 31.12.2011

Date of Establishment in UAE	1975	تاريخ التأسيس في دولة الإمارات
Head Office in UAE	Abu Dhabi أبو ظبي	الفرع الرئيسي في دولة الإمارات
P.O.Box	2727	رقم صندوق البريد
Telephone No.	02-6335882	رقم الهاتف
Telefax No.	02-6336396	رقم الفاكس
Regional Manager in UAE	السيد صالح مهدي عبود الحساني Mr. Saleh Mahdi Abood Al hassani	المدير الاقليمي في دولة الامارات
General Management (outside UAE)	الجمهورية العراقية Iraq	الإدارة العامة للبنك (خارج الامارات)
Date of Establishment:	1941	تاريخ التأسيس:
City :	Baghdad بغداد	المدينة:
State :	Iraq الجمهورية العراقية	الدولة:

البنك العربي ش.م.ع

ARAB BANK PLC

معلومات عن المصرف كما هي في ٢٠١١/١٢/٣١
Bank's Data as on - 31.12.2011

Date of Establishment in UAE	02/11/1963	تاريخ التأسيس في دولة الإمارات
Head Office in UAE	Abu Dhabi ابوظبي	الفرع الرئيسي في دولة الإمارات
P.O.Box	875	رقم صندوق البريد
Telephone No.	02 - 6392225	رقم الهاتف
Telefax No.	02 - 6272433	رقم الفاكس
E-Mail : Website :	www.arabbank.ae	البريد الإلكتروني الموقع على الانترنت
Swift Code	ARABAEADCTV	شفرة نظام التحويلات المالي
Regional Manager in UAE	السيد محمد المصري Mr. Mohammed Al Masri	المدير الاقليمي في دولة الامارات
General Management (outside UAE)	Jordan الاردن	الإدارة العامة للبنك (خارج الامارات)
Date of Establishment:	1930	تاريخ التأسيس:
City :	Jerusalem	المدينة:
State :	Palestine	الدولة:

الفروع في دولة الامارات العربية المتحدة
Branches in United Arab Emirates

تليضون / فاكس Tel/Fax	ص.ب P.O.Box	المدينة City	إسم الفرع Branch Name
T : 02-6392225 TF: 02-6212370	875	أبو ظبي Abu Dhabi	أبو ظبي Abu Dhabi
T : 03-7643415 TF: 03-7643553	1212	العين Al Ain	العين Al Ain
T : 04-2950845 TF: 04-2955974	11364	دبي Dubai	دبي Dubai
T : 04-7090700 TF: 04-7090778	1650	دبي Dubai	ش. الشيخ زايد SHAik Zayed
T : 06-5618999 TF: 06-5618887	130	الشارقة Sharjah	الشارقة Sharjah
T : 06-7422431 TF: 06-7426871	17	عجمان Ajman	عجمان Ajman
T : 09-2222050 TF: 09-2224024	300	الفجيرة Fujairah	الفجيرة Fujairah
T : 07-2288437 TF: 07-2282337	4972	رأس الخيمة Ras Al Khaimah	رأس الخيمة Ras Al Khaimah

الميزانية العمومية BALANCE SHEET

In Thousands Of AED

بآلاف الدراهم

ASSETS	2010	2011	% النمو Growth	الموجودات
Cash & deposit with uae central bank	1,449,871	1,437,044	-0.88	نقد وودائع لدى المصرف المركزي
Due from banks	1,998,991	2,856,901	42.92	ودائع وأرصدة مدينة للمصارف
Due from h.O & b.Abroad	265,006	174,019	-34.33	مطلوب من المركز الرئيسي وفروع في الخارج
Securities	480,384	280,160	-41.68	استثمارات
Loans, advances and overdraft	6,426,529	5,891,542	-8.32	القروض والسلف و السحب على المكشوف
Fixed assets	21,164	19,169	-9.43	موجودات ثابتة
Other assets	163,242	124,896	-23.49	موجودات أخرى
Total assets	10,805,187	10,783,731	-0.20	اجمالي الموجودات
Liabilities	المطلوبات			
Customers' deposits	8,019,863	8,561,047	6.75	ودائع العملاء
Due to banks	1,143,887	616,685	-46.09	ودائع وأرصدة دائنة للمصارف
Due to h.O. & B.Abroad	46,640	41,660	-10.68	مطلوب للمركز الرئيسي وفروع بالخارج
Other liabilities	151,954	174,434	14.79	مطلوبات أخرى
Long-term loans	374,595	374,595	0.00	قروض طويلة الأجل
Total liabilities	9,736,939	9,768,421	0.32	اجمالي المطلوبات
Shareholders' equity	حقوق المساهمين			
Paid up capital	620,704	620,704	0.00	رأس المال المدفوع
Legal reserves	310,352	310,352	0.00	احتياطي قانوني
Other reserves	23,000	23,000	0.00	احتياطيات أخرى
Retained earnings	143,274	61,254	-57.25	أرباح مدورة
Fair value adjustment for financial assets	-29,082	-	0.00	التغير في القيمة العادلة للموجودات المالية
Total shareholders' equity	1,068,248	1,015,310	-4.96	مجموع حقوق المساهمين
Total liabilities & shareholders' equity	10,805,187	10,783,731	-0.20	اجمالي المطلوبات وحقوق المساهمين

CONTRA ACCOUNTS

الحسابات النظامية

IN THOUSANDS OF AED

بآلاف الدراهم

	2010	2011	% النمو Growth	
LETTERS OF CREDIT	594,757	698,019	17.36	الاعتمادات المستندية
GUARANTEES & ACCEPTANCES	6,464,719	6,451,469	-0.20	الضمانات والقبولات
OTHERS	8,142,234	5,745,759	-29.43	أخرى
TOTAL CONTRA ACCOUNTS	15,201,710	12,895,247	-15.17	مجموع الحسابات النظامية

بيان الأرباح والخسائر PROFIT & LOSS STATEMENT

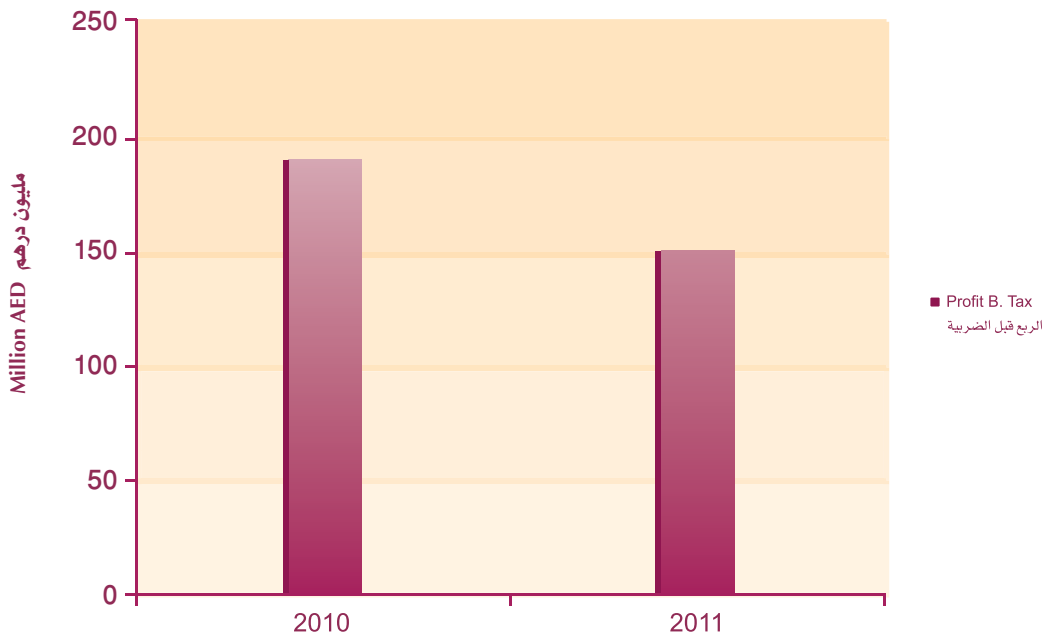
In Thousands Of AED

بالآلاف الدراهم

	2010	2011	% النمو Growth	
Interest income	424,417	388,163	-8.54	الفوائد الدائنة
Interest expenses	(121,277)	(103,493)	-14.66	الفوائد المدينة
Net interest income	303,140	284,670	-6.09	صافي إيرادات الفوائد
Other income	147,607	157,685	6.83	الإيرادات الأخرى
Operating income	450,747	442,355	-1.86	أرباح العمليات
General and administrative expenses	(203,724)	(218,731)	7.37	المصاريف الإدارية والعمومية
Provision & other expenses	(58,856)	(71,653)	21.74	المخصصات والمصروفات الأخرى
Net profit before taxation	188,167	151,971	-19.24	صافي الأرباح قبل الضرائب
Taxation	(44,893)	(42,952)	-4.32	الضرائب
Net profit for the year	143,274	109,019	-23.91	صافي أرباح السنة
Retained earning brought forward	-	143,274	0.00	أرباح مدورة من السنة السابقة
Others	-	(47,765)	0.00	أخرى
Profit available for appropriation	143,274	204,528	42.75	الأرباح القابلة للتوزيع
Proposed appropriation				التوزيع المقترح
Legal reserves	-	-	0.00	احتياطي قانوني
Other reserves	-	-	0.00	احتياطيات أخرى
Paid dividend	-	-	0.00	أرباح للتوزيع
Paid dividend to h.Office	-	(143,274)	0.00	أرباح للتحويل للمركز الرئيسي
Others	-	-	0.00	أخرى
Retained earnings carried forward	143,274	61,254	-57.25	أرباح مدورة للسنة القادمة

ARAB BANK PLC

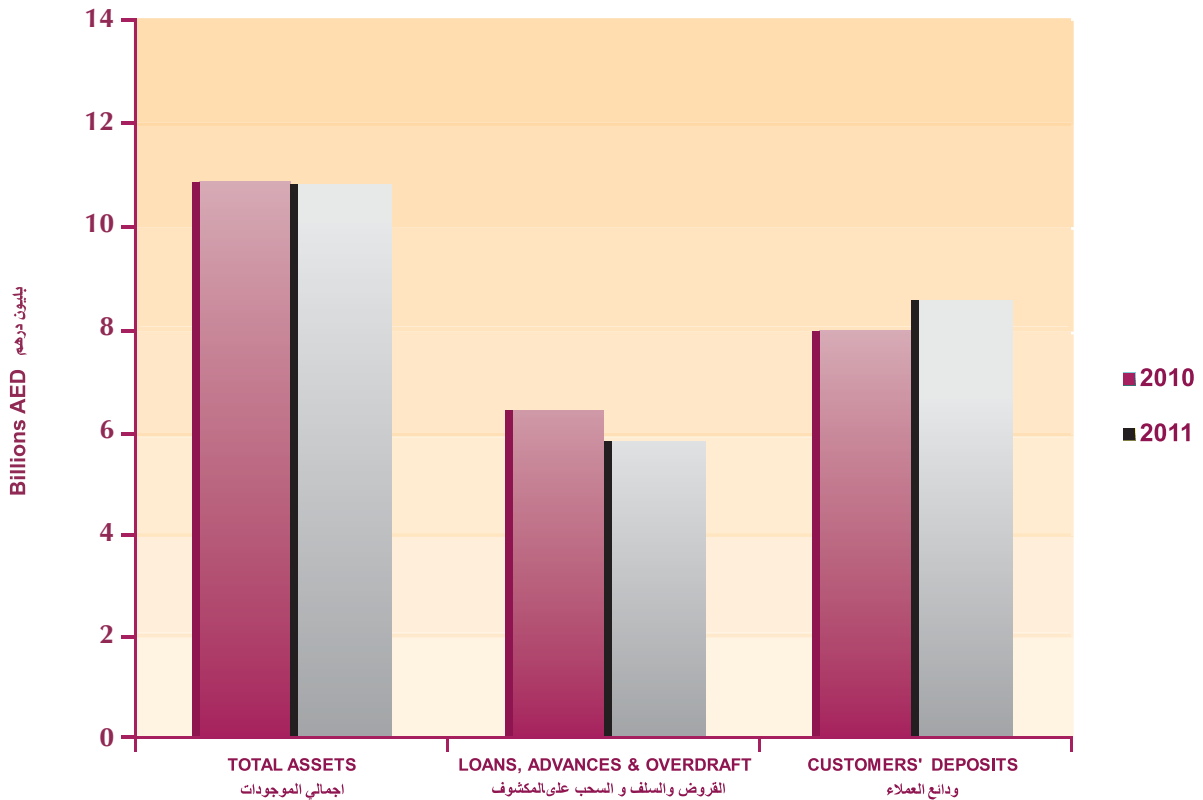
البنك العربي ش.م.ع



مؤشرات هامة IMPORTANT INDICATORS

Liquidity Indicators	2010	2011	مؤشرات السيولة
Loans & advances to total assets	59.48 %	54.63 %	القروض والسلف الى اجمالي الموجودات
Loans & advances to cus.Deposits	80.13 %	68.82 %	القروض والسلف الى ودائع العملاء
Shareholders' funds to total assets	9.89 %	9.42 %	حقوق المساهمين الى اجمالي الموجودات
Cus.Deposits to total assets	74.22 %	79.39 %	ودائع العملاء الى اجمالي الموجودات
Capital Structure Indicators	مؤشرات هيكل راس المال		
Total liabilities to total assets	90.11 %	90.58 %	اجمالي المطلوبات الى اجمالي الموجودات
Total liabilities to shareholders equity	911.49 %	962.11 %	اجمالي المطلوبات الى حقوق المساهمين
Loans & advances to shareholders' funds	601.60 %	580.27 %	القروض والسلف الى حقوق المساهمين
Total assets to shareholders equity	1011.49 %	1062.11 %	اجمالي الموجودات الى حقوق المساهمين
Profitability Indicators	مؤشرات الربحية		
Return on assets	1.74 %	1.41 %	العائد على اجمالي الموجودات
Return on shareholders' funds	17.61 %	14.97 %	العائد على حقوق المساهمين
Return on share capital	30.32 %	24.48 %	العائد على راس المال
Other Indicators	مؤشرات اخرى		
Contra accounts to total assets	140.69 %	119.58 %	الحسابات النظامية الى اجمالي الموجودات
Contra accounts to loans & advances	236.55 %	218.88 %	الحسابات النظامية الى القروض والسلف

بنك البحرين الوطني NATIONAL BANK OF BAHRAIN B.S.C



بنك مصر BANQUE MISR

معلومات عن المصرف كما هي في ٢٠١١/١٢/٣١
Bank's Data as on - 31.12.2011

Date of Establishment in UAE	1972	تاريخ التأسيس في دولة الإمارات
Head Office in UAE	Abu Dhabi أبو ظبي	الفرع الرئيسي في دولة الإمارات
P.O.Box	533	رقم صندوق البريد
Telephone No.	02 - 6273000	رقم الهاتف
Telefax No.	02- 6277075	رقم الفاكس
E-Mail :	a.helmy@gulf-banquemisr.ae	البريد الإلكتروني
Website :	m.ramadan@gulf-banquemisr.ae	الموقع على الانترنت
Regional Manager for UAE Branches	السيد حسن البحيري Mr. Hassan El Bhery	المدير الاقليمي لفروع البنك في الإمارات
General Management (outside UAE)	جمهورية مصر العربية القاهرة-مدينة نصر Egypt ,Cairo / Madinat Nasr 6 mostafa Abu Zahra St.	الإدارة العامة للبنك (خارج الامارات)
Date of Establishment:	1920	تاريخ التأسيس :
City :	Cairo القاهرة	المدينة :
State :	Egypt جمهورية مصر العربية	الدولة :

الفرع في دولة الامارات العربية المتحدة
Branches in United Arab Emirates

تليفون / فاكس Tel/Fax	ص.ب P.O.Box	المدينة City	إسم الفرع Branch Name
T : 02-6273000 TF: 02-6274464	533	أبوظبي Abu Dhabi	أبوظبي Abu Dhabi
T : 04-2715175 TF: 04-2725020	1502	دبي Dubai	دبي Dubai
T : 06-5739222 TF: 06-5739292	254	الشارقة Sharjah	الشارقة Sharjah
T : 07-2332245 TF: 07-2444202	618	رأس الخيمة Ras Al Khaimah	رأس الخيمة Ras Al Khaimah
T : 03-7643399 TF: 03-7643388	59232	العين Al-Ain	العين Al-Ain

الميزانية العمومية Balance sheet

In Thousands Of AED

بالآلاف الدراهم

ASSETS	2010	2011	النمو % Growth	الموجودات
Cash & deposit with uae central bank	91,460	95,760	4.70	نقد و ودائع لدى المصرف المركزي
Due from banks	203,362	420,737	106.89	ودائع وأرصدة مدينة للمصارف
Due from h.O & b.Aboard	1,400,785	17,376	-98.76	مطلوب من المركز الرئيسي وفروع في الخارج
Securities	-	-	0.00	استثمارات
Loans, advances and overdraft	550,298	478,147	-13.11	القروض والسلف و السحب على المكشوف
Fixed assets	3,480	2,506	-27.99	موجودات ثابتة
Other assets	6,588	8,607	30.65	موجودات أخرى
Total assets	2,255,973	1,023,133	-54.65	اجمالي الموجودات-
Liabilities	المطلوبات			
Customers' deposits	518,056	532,163	2.72	ودائع العملاء
Due to banks	34,138	37,352	9.41	ودائع وأرصدة دائنة للمصارف
Due to h.O. & B.Aboard	1,358,091	95,498	-92.97	مطلوب للمركز الرئيسي وفروع بالخارج
Other liabilities	92,840	109,428	17.87	مطلوبات أخرى
Proposed dividend	22,885	14,155	-38.15	ارباح مقترح توزيعها
Long-term loans	-	-	0.00	قروض طويلة الأجل
Total liabilities	2,026,010	788,596	-61.08	اجمالي المطلوبات
Shareholders' equity	حقوق المساهمين			
Paid up capital	180,000	180,000	0.00	رأس المال المدفوع
Legal reserves	29,120	29,577	1.57	احتياطي قانوني
Other reserves	16,843	16,843	0.00	احتياطيات أخرى
Retained earnings	4,000	8,117	102.93	أرباح مدورة
Total shareholders' equity	229,963	234,537	1.99	مجموع حقوق المساهمين
Total liabilities & shareholders' equity	2,255,973	1,023,133	-54.65	اجمالي المطلوبات وحقوق المساهمين

CONTRA ACCOUNTS

الحسابات النظامية

In Thousands Of AED

بالآلاف الدراهم

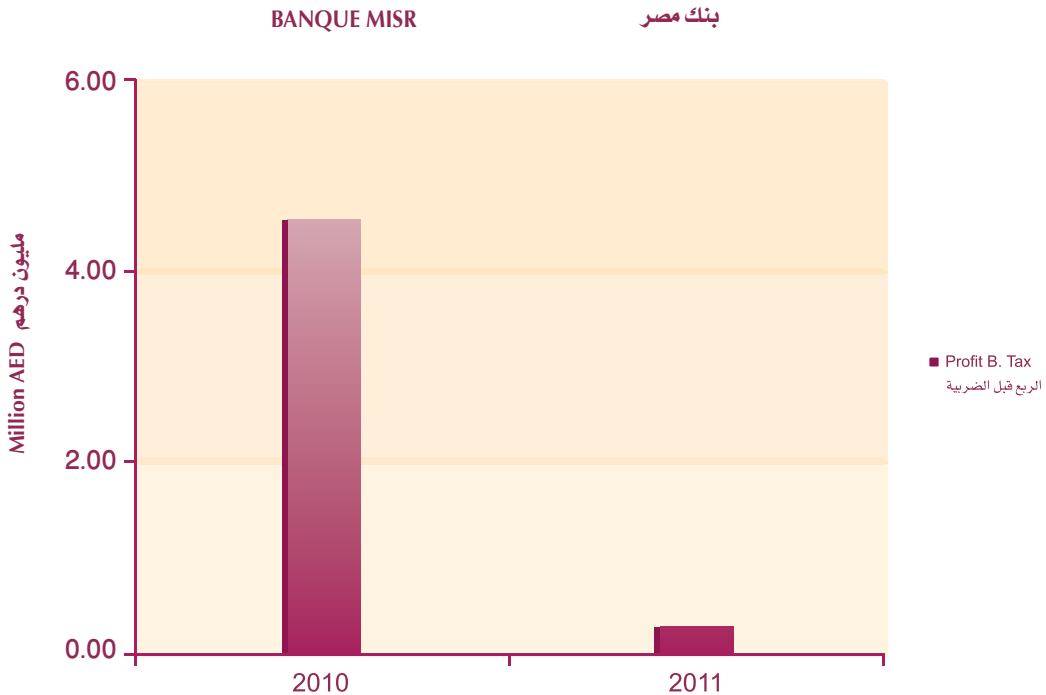
	2010	2011	النمو % Growth	
Letters of credit	64,194	45,136	-29.69	الاعتمادات المستندية
Guarantees & acceptances	576,802	630,802	9.36	الضمانات والقبولات
Others	186,585	234,692	25.78	أخرى
Total contra accounts	827,581	910,630	10.04	مجموع الحسابات النظامية

بيان الأرباح والخسائر PROFIT & LOSS STATEMENT

In Thousands Of AED

بآلاف الدراهم

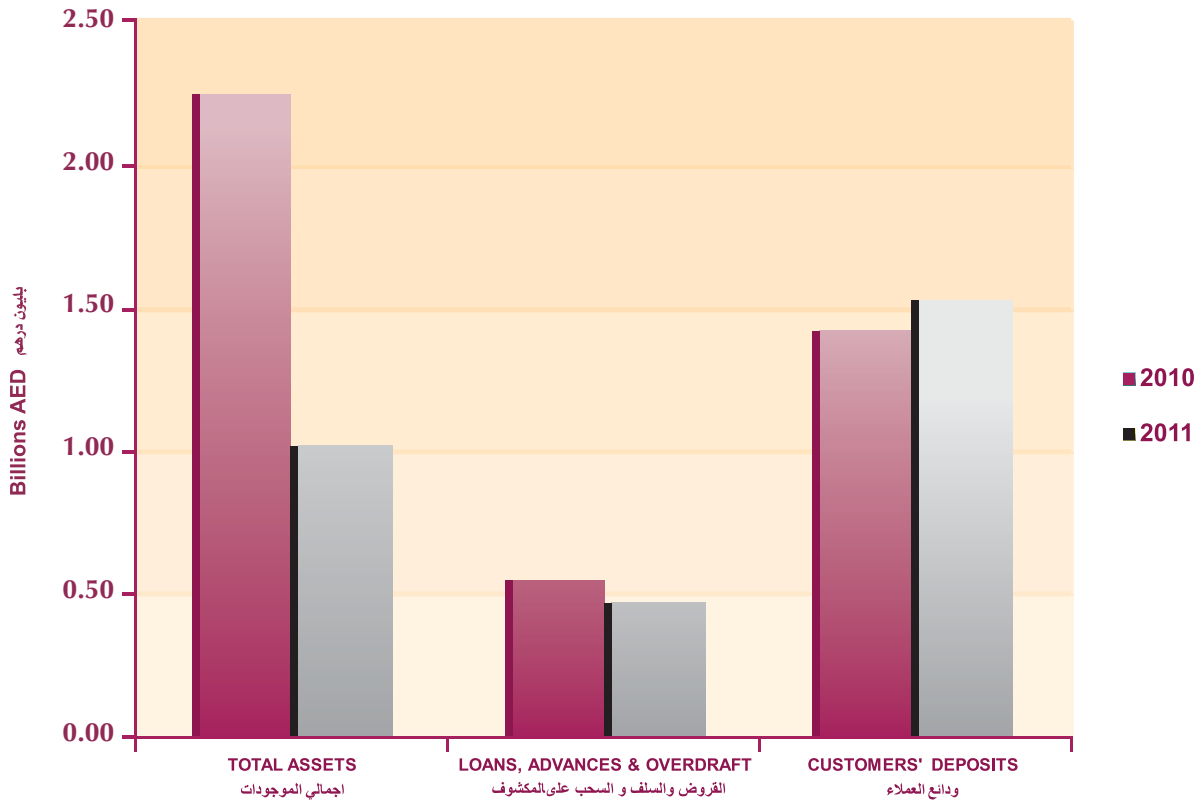
	2010	2011	% النمو Growth	
Interest income	24,978	24,027	-3.81	الفوائد الدائنة
Interest expenses	(2,433)	(3,789)	55.73	الفوائد المدينة
Net interest income	22,545	20,238	-10.23	صافي إيرادات الفوائد
Other income	26,284	29,071	10.60	الإيرادات الأخرى
Operating income	48,829	49,309	0.98	أرباح العمليات
General and administrative expenses	(25,942)	(28,298)	9.08	المصاريف الإدارية والعمومية
Provision & other expenses	(17,453)	(20,856)	19.50	المخصصات والمصروفات الأخرى
Net profit before taxation	5,434	155	-97.15	صافي الأرباح قبل الضرائب
Taxation	(858)	-	0.00	الضرائب
Net profit for the year	4,576	155	-96.61	صافي أرباح السنة
Retained earning brought forward	4,000	4,000	0.00	أرباح مدورة من السنة السابقة
Others	-	3,977.00	0.00	أخرى
Profit available for appropriation	8,576	8,132	-5.18	الأرباح القابلة للتوزيع
Proposed appropriation				التوزيع المقترح
Legal reserves	(457)	(15)	-96.72	احتياطي قانوني
Other reserves	-	-	0.00	احتياطيات أخرى
Paid dividend	-4,000.00	-	0.00	أرباح للتوزيع
Paid dividend to h.Office	-	-	0.00	أرباح للتحويل للمركز الرئيسي
Others	-119.00	-	0.00	أخرى
Retained earnings carried forward	4,000	8,117	102.93	أرباح مدورة للسنة القادمة



مؤشرات هامة IMPORTANT INDICATORS

Liquidity Indicators	2010	2011	مؤشرات السيولة
Loans & advances to total assets	24.39 %	46.73 %	القروض والسلف الى اجمالي الموجودات
Loans & advances to cus.Deposits	106.22 %	89.85 %	القروض والسلف الى ودائع العملاء
Shareholders' funds to total assets	10.19 %	22.92 %	حقوق المساهمين الى اجمالي الموجودات
Cus.Deposits to total assets	22.96 %	52.01 %	ودائع العملاء الى اجمالي الموجودات
Capital Structure Indicators	مؤشرات هيكل راس المال		
Total liabilities to total assets	89.81 %	77.08 %	اجمالي المطلوبات الى اجمالي الموجودات
Total liabilities to shareholders equity	881.02 %	336.24 %	اجمالي المطلوبات الى حقوق المساهمين
Loans & advances to shareholders' funds	239.30 %	203.87 %	القروض والسلف الى حقوق المساهمين
Total assets to shareholders equity	981.02 %	436.24 %	اجمالي الموجودات الى حقوق المساهمين
Profitability Indicators	مؤشرات الربحية		
Return on assets	0.24 %	0.02 %	العائد على اجمالي الموجودات
Return on shareholders' funds	2.36 %	0.07 %	العائد على حقوق المساهمين
Return on share capital	3.02 %	0.09 %	العائد على راس المال
Other Indicators	مؤشرات اخرى		
Contra accounts to total assets	36.68 %	89.00 %	الحسابات النظامية الى اجمالي الموجودات
Contra accounts to loans & advances	150.39 %	190.45 %	الحسابات النظامية الى القروض والسلف

BANQUE MISR بنك مصر



بنك النيلين EL-NILEIN BANK

معلومات عن المصرف كما هي في ٢٠١١/١٢/٣١ Bank's Data as on - 31.12.2011

Date of Establishment in UAE	1977	تاريخ التأسيس في دولة الإمارات
Head Office in UAE	Abu Dhabi أبو ظبي	الفرع الرئيسي في دولة الإمارات
P.O.Box	46013	رقم صندوق البريد
Telephone No.	02-6269995	رقم الهاتف
Telefax No.	02- 6274748	رقم الفاكس
E-Mail :	service@nileinuae.com	البريد الإلكتروني
Website :	www.nileinuae.com	الموقع على الانترنت
Regional Manager in UAE	السيد ابو بكر محي الدين محمد طاهر	المدير الأقليمي في الإمارات
General Management (outside UAE)	بنك النيلين El - Nilein Bank	الإدارة العامة للبنك (خارج الامارات)
Date of Establishment:	1963	تاريخ التأسيس :
City :	Khartoum الخرطوم	المدينة :
State :	Sudan السودان	الدولة :

الميزانية العمومية BALANCE SHEET

In Thousands Of AED

بالآلاف الدراهم

Assets	2010	2011	% النمو Growth	الموجودات
Cash & deposit with uae central bank	27,160	20,104	-25.98	نقد و ودائع لدى المصرف المركزي
Due from banks	22,538	18,695	-17.05	ودائع وأرصدة مدينة للمصارف
Due from h.O & b.Abroad	16,949	35,315	108.36	مطلوب من المركز الرئيسي وفروع في الخارج
Securities	-	-	0.00	استثمارات
Loans, advances and overdraft	149,946	139,519	-6.95	القروض والسلف و السحب على المكشوف
Fixed assets	1,070	824	-22.99	موجودات ثابتة
Other assets	30,249	29,087	-3.84	موجودات أخرى
Total assets	247,912	243,544	-1.76	اجمالي الموجودات
Liabilities				المطلوبات
Customers' deposits	160,910	164,897	2.48	ودائع العملاء
Due to banks	-	-	0.00	ودائع وأرصدة دائنة للمصارف
Due to h.O. & B.Abroad	2,783	-	0.00	مطلوب للمركز الرئيسي وفروع بالخارج
Other liabilities	40,518	32,976	-18.61	مطلوبات أخرى
Long-term loans	-	-	0.00	قروض طويلة الأجل
Total liabilities	204,211	197,873	-3.10	اجمالي المطلوبات
Shareholders' equity				حقوق المساهمين
Paid up capital	40,000	40,000	0.00	رأس المال المدفوع
Legal reserves	3,350	3,440	2.69	احتياطي قانوني
Other reserves		1,072	0.00	احتياطيات أخرى
Retained earnings	351	1,159	230.20	أرباح مدورة
Total shareholders' equity	43,701	45,671	4.51	مجموع حقوق المساهمين
Total liabilities & shareholders' equity	247,912	243,544	-1.76	اجمالي المطلوبات وحقوق المساهمين

CONTRA ACCOUNTS

الحسابات النظامية

In Thousands Of AED

بالآلاف الدراهم

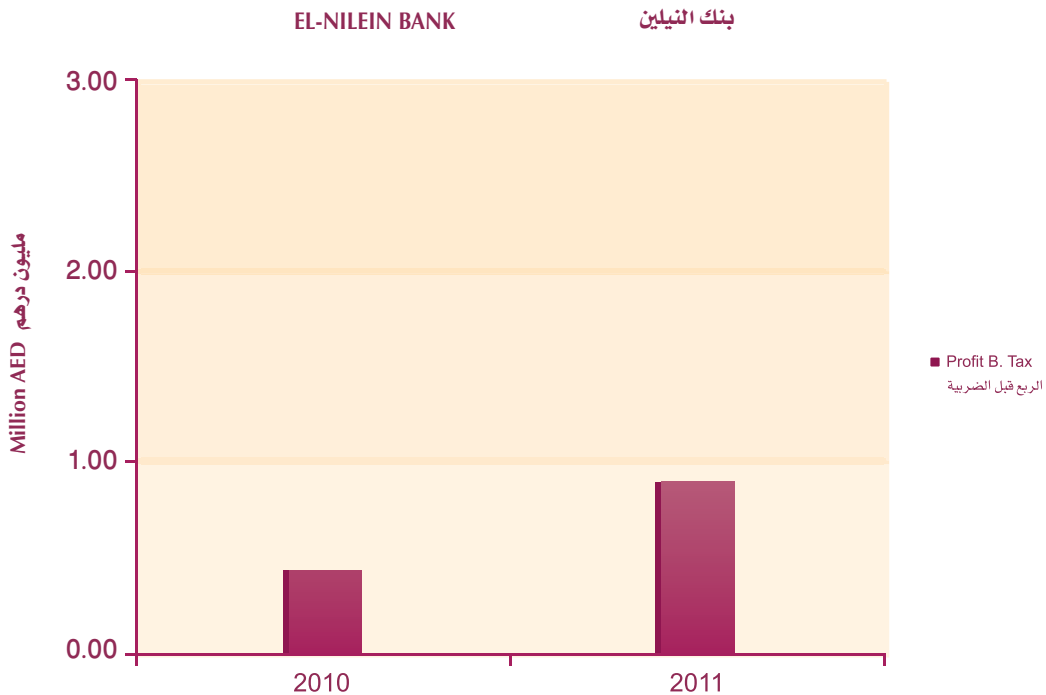
	2010	2011	% النمو Growth	
Letters of credit	6,512	21,803	234.81	الاعتمادات المستندية
Guarantees & acceptances	86,523	67,094	-22.46	الضمانات والقبولات
Others	23,746	39,103	64.67	أخرى
Total contra accounts	116,781	128,000	9.61	مجموع الحسابات النظامية

بيان الأرباح والخسائر PROFIT & LOSS STATEMENT

In Thousands Of AED

بالآلاف الدراهم

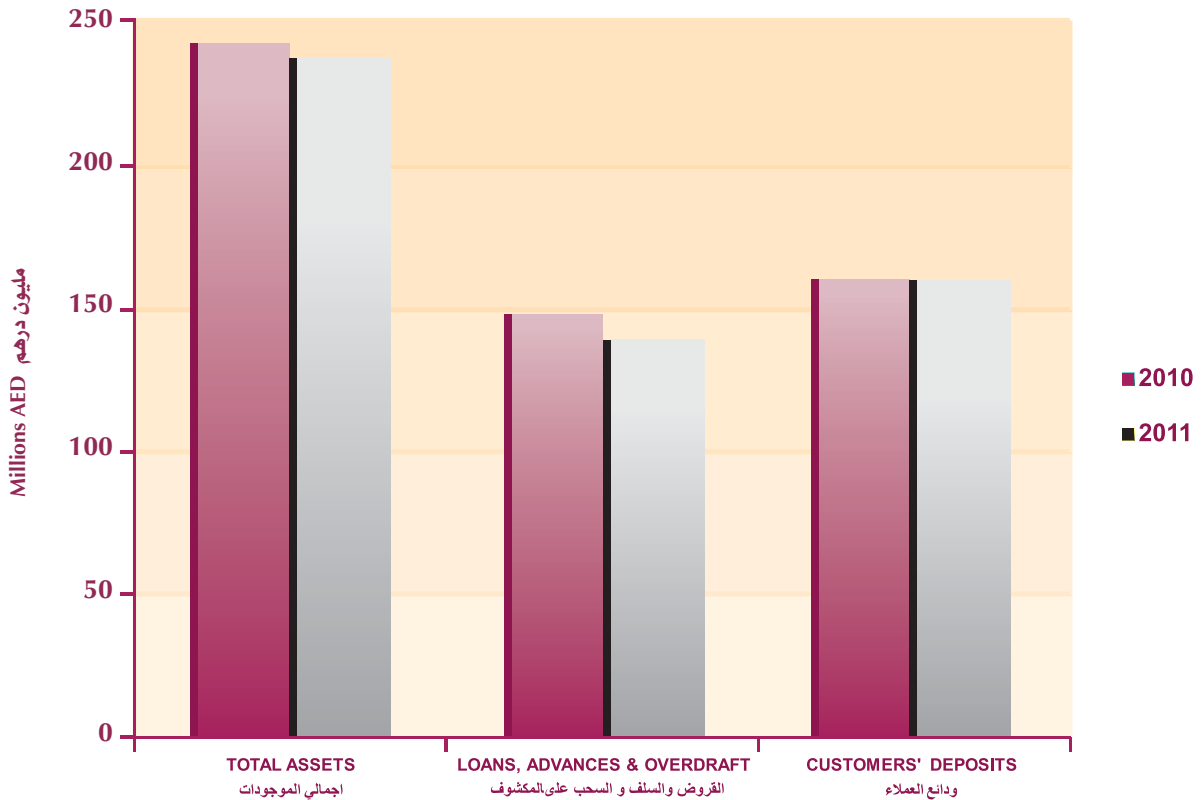
	2010	2011	% النمو Growth	
Interest income	-	-	0.00	الفوائد الدائنة
Interest expenses	-	-	0.00	الفوائد المدينة
Net interest income	0	0	0.00	صافي إيرادات الفوائد
Other income	7,811	10,473	34.08	الإيرادات الأخرى
Operating income	7,811	10,473	34.08	أرباح العمليات
General and administrative expenses	(5,909)	(5,294)	-10.41	المصاريف الإدارية والعمومية
Provision & other expenses	(1,415)	(4,057)	186.71	المخصصات والمصروفات الأخرى
Net profit before taxation	487	1,122	130.39	صافي الأرباح قبل الضرائب
Taxation	(97)	(224)	130.93	الضرائب
Net profit for the year	390	898	130.26	صافي أرباح السنة
Retained earning brought forward	-	351	0.00	أرباح مدورة من السنة السابقة
Others	-	-	0.00	أخرى
Profit available for appropriation	390	1,249	220.26	الأرباح القابلة للتوزيع
Proposed appropriation				التوزيع المقترح
Legal reserves	(39)	(90)	130.77	احتياطي قانوني
Other reserves	-	-	0.00	احتياطيات أخرى
Paid dividend	-	-	0.00	أرباح للتوزيع
Paid dividend to h.Office	-	-	0.00	أرباح للترحيل للمركز الرئيسي
Others	-	-	0.00	أخرى
Retained earnings carried forward	351	1,159	230.20	أرباح مدورة للسنة القادمة



مؤشرات هامة IMPORTANT INDICATORS

Liquidity indicators	2010	2011	مؤشرات السيولة
Loans & advances to total assets	60.48 %	57.29 %	القروض والسلف الى اجمالي الموجودات
Loans & advances to cus.Deposits	93.19 %	84.61 %	القروض والسلف الى ودائع العملاء
Shareholders' funds to total assets	17.63 %	18.75 %	حقوق المساهمين الى اجمالي الموجودات
Cus.Deposits to total assets	64.91 %	67.71 %	ودائع العملاء الى اجمالي الموجودات
Capital structure indicators	مؤشرات هيكل راس المال		
Total liabilities to total assets	82.37 %	81.25 %	اجمالي المطلوبات الى اجمالي الموجودات
Total liabilities to shareholders equity	467.29 %	433.26 %	اجمالي المطلوبات الى حقوق المساهمين
Loans & advances to shareholders' funds	343.12 %	305.49 %	القروض والسلف الى حقوق المساهمين
Total assets to shareholders equity	567.29 %	533.26 %	اجمالي الموجودات الى حقوق المساهمين
Profitability indicators	مؤشرات الربحية		
Return on assets	0.20 %	0.46 %	العائد على اجمالي الموجودات
Return on shareholders' funds	1.11 %	2.46 %	العائد على حقوق المساهمين
Return on share capital	1.22 %	2.81 %	العائد على راس المال
Other indicators	مؤشرات اخرى		
Contra accounts to total assets	47.11 %	52.56 %	الحسابات النظامية الى اجمالي الموجودات
Contra accounts to loans & advances	77.88 %	91.74 %	الحسابات النظامية الى القروض والسلف

بنك مصر BANQUE MISR



البنك الوطني العماني ش.م.ع.ع

NATIONAL BANK OF OMAN S.A.O.G

معلومات عن المصرف كما هي في ٢٠١١/١٢/٣١
Bank's Data as on - 31.12.2011

Date of Establishment in UAE	1976	تاريخ التأسيس في دولة الإمارات
Head Office in UAE	Abu Dhabi أبوظبي	الفرع الرئيسي في دولة الإمارات
P.O.Box	3822	رقم صندوق البريد
Telephone No.	02-6348111	رقم الهاتف
Telefax No.	02-6325027	رقم الفاكس
E-Mail :	askus@nbo.co.om	البريد الإلكتروني
Website :	http://www.nbo.co.om	الموقع على الانترنت
Country Manager	السيد مؤيد أنطون Mr. Muayyad Antoun	مدير المنطقة
General Management (outside UAE)	الرئيس التنفيذي السيد سلام بن سعيد الشقصي CEO – Mr. Salaam Bin Said Al Shaksy	الإدارة العامة للبنك (خارج الإمارات)
Date of Establishment:	1973	تاريخ التأسيس :
City :	Muscat مسقط	المدينة :
State :	Sultanate of Oman سلطنة عمان	الدولة :

الميزانية العمومية BALANCE SHEET

In Thousands Of AED

بآلاف الدراهم

ASSETS	2010	2011	% النمو Growth	الموجودات
Cash & deposit with uae central bank	34,948	53,237	52.33	نقد و ودائع لدى المصرف المركزي
Due from banks	86,443	146,797	69.82	ودائع وأرصدة مدينة للمصارف
Due from h.O & b.Abroad	30,844	715	-97.68	مطلوب من المركز الرئيسي وفروع في الخارج
Securities	-	-	0.00	استثمارات
Loans, advances and overdraft	319,535	360,415	12.79	القروض والسلف و السحب على المكشوف
Fixed assets	620	1,198	93.23	موجودات ثابتة
Other assets	11,493	7,111	-38.13	موجودات أخرى
Total assets	483,883	569,473	17.69	اجمالي الموجودات
Liabilities	المطلوبات			
Customers' deposits	253,051	298,267	17.87	ودائع العملاء
Due to banks	-	-	0.00	ودائع وأرصدة دائنة للمصارف
Due to h.O. & B.Abroad	101,974	136,503	33.86	مطلوب للمركز الرئيسي وفروع بالخارج
Other liabilities	14,823	13,091	-11.68	مطلوبات أخرى
Long-term loans	-	-	0.00	قروض طويلة الأجل
Total liabilities	369,848	447,861	21.09	اجمالي المطلوبات
Shareholders' equity	حقوق المساهمين			
Paid up capital	52,500	52,500	0.00	رأس المال المدفوع
Legal reserves	24,119	24,877	3.14	احتياطي قانوني
Other reserves	-	-	0.00	احتياطيات أخرى
Retained earnings	10,116	16,935	67.41	أرباح مدورة
Capital funds from ho.	27,300	27,300	0.00	المحول لراس المال من الفرع الرئيسي
Total shareholders' equity	114,035	121,612	6.64	مجموع حقوق المساهمين
Total liabilities & shareholders' equity	483,883	569,473	17.69	اجمالي المطلوبات وحقوق المساهمين

CONTRA ACCOUNTS

الحسابات النظامية

In Thousands Of AED

بآلاف الدراهم

	2010	2011	% النمو Growth	
Letters of credit	10,757	4,923	-54.23	الاعتمادات المستندية
Guarantees & acceptances	187,016	235,247	25.79	الضمانات والقبولات
Others	-	-	0.00	أخرى
Total contra accounts	197,773	240,170	21.44	مجموع الحسابات النظامية

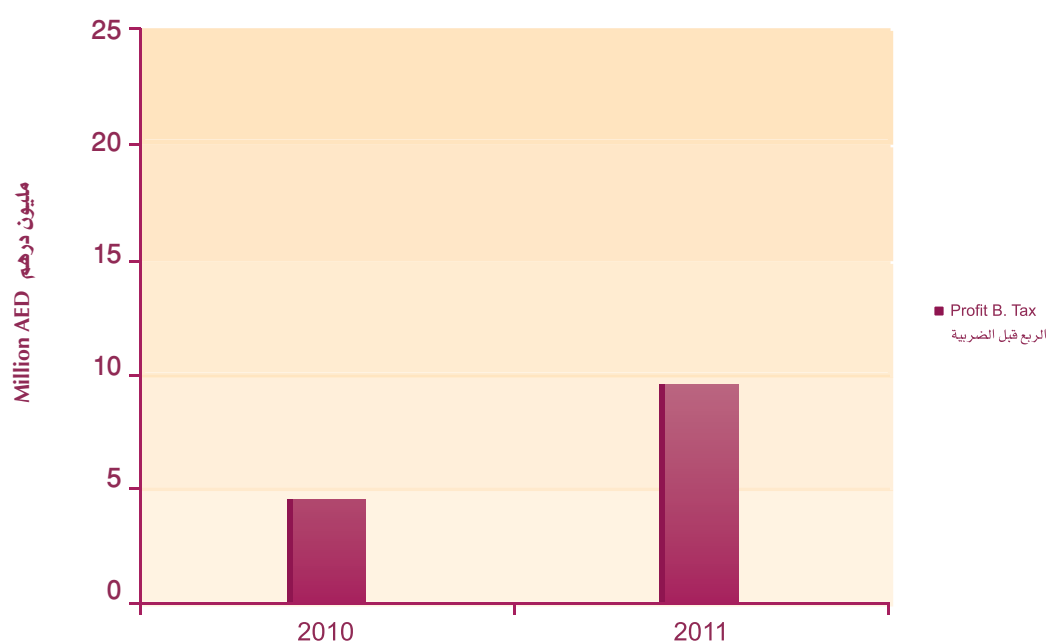
بيان الأرباح والخسائر PROFIT & LOSS STATEMENT

In Thousands Of AED

بآلاف الدراهم

	2010	2011	% النمو Growth	
Interest income	31,309	29,125	-6.98	الفوائد الدائنة
Interest expenses	(8,876)	(6,703)	-24.48	الفوائد المدينة
Net interest income	22,433	22,422	-0.05	صافي إيرادات الفوائد
Other income	9,747	15,982	63.97	الإيرادات الأخرى
Operating income	32,180	38,404	19.34	أرباح العمليات
General and administrative expenses	(13,229)	(14,222)	7.51	المصاريف الإدارية والعمومية
Provision & other expenses	(14,623)	(14,711)	0.60	المخصصات والمصروفات الأخرى
Net profit before taxation	4,328	9,471	118.83	صافي الأرباح قبل الضرائب
Taxation	(866)	(1,894)	118.71	الضرائب
Net profit for the year	3,462	7,577	118.86	صافي أرباح السنة
Retained earning brought forward	7,000	10,116	0.00	أرباح مدورة من السنة السابقة
Others			0.00	أخرى
Profit available for appropriation	10,462	17,693	69.12	الأرباح القابلة للتوزيع
Proposed appropriation				التوزيع المقترح
Legal reserves	(346)	(758)	119.08	احتياطي قانوني
Other reserves	-	-	0.00	احتياطيات أخرى
Paid dividend	-	-	0.00	أرباح للتوزيع
Paid dividend to h.Office	-	-	0.00	أرباح للتحويل للمركز الرئيسي
Others	-	-	0.00	أخرى
Retained earnings carried forward	10,116	16,935	67.41	أرباح مدورة للسنة القادمة

NATIONAL BANK OF OMAN S.A.O.G البنك الوطني العماني ش.م.ع.ع

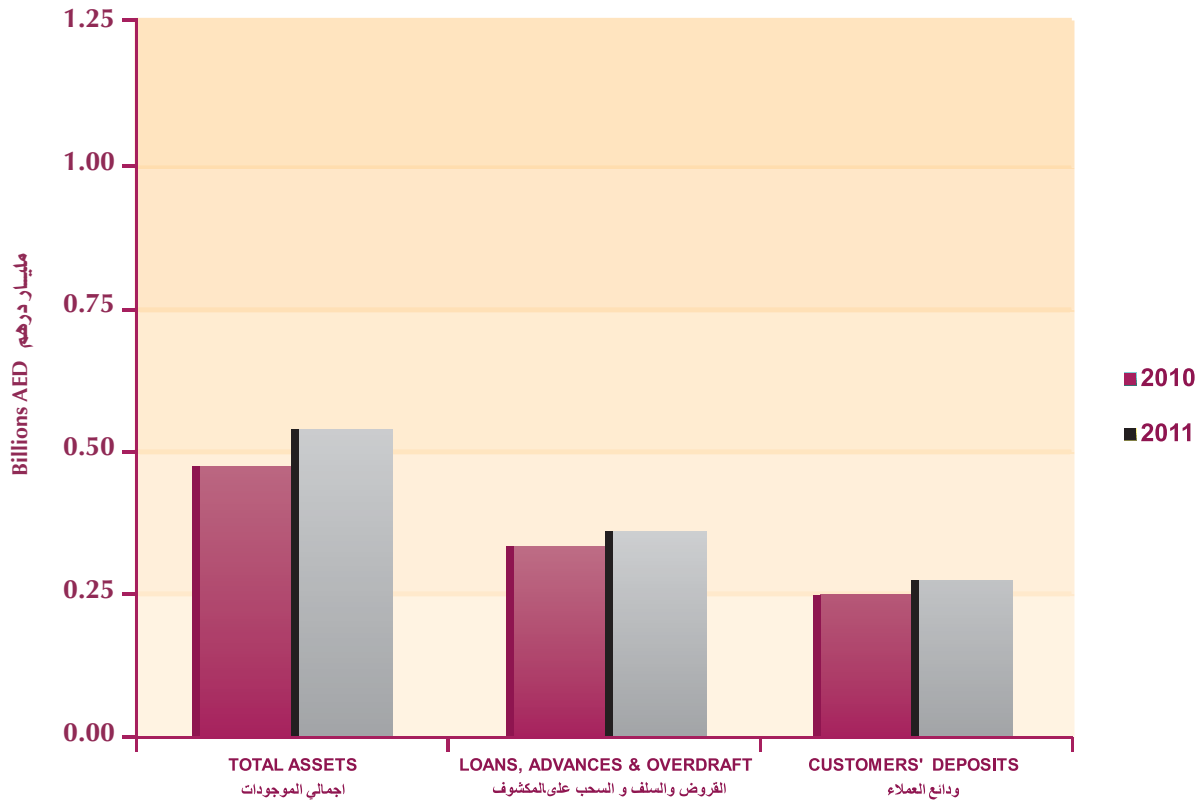


مؤشرات هامة

IMPORTANT INDICATORS

Liquidity Indicators	2010	2011	مؤشرات السيولة
Loans & advances to total assets	66.04 %	63.29 %	القروض والسلف الى اجمالي الموجودات
Loans & advances to cus.Deposits	126.27 %	120.84 %	القروض والسلف الى ودائع العملاء
Shareholders' funds to total assets	23.57 %	21.36 %	حقوق المساهمين الى اجمالي الموجودات
Cus.Deposits to total assets	52.30 %	52.38 %	ودائع العملاء الى اجمالي الموجودات
Capital Structure Indicators			مؤشرات هيكل راس المال
Total liabilities to total assets	76.43 %	78.64 %	اجمالي المطلوبات الى اجمالي الموجودات
Total liabilities to shareholders equity	324.33 %	368.27 %	اجمالي المطلوبات الى حقوق المساهمين
Loans & advances to shareholders' funds	280.21 %	296.36 %	القروض والسلف الى حقوق المساهمين
Total assets to shareholders equity	424.33 %	468.27 %	اجمالي الموجودات الى حقوق المساهمين
Profitability Indicators			مؤشرات الربحية
Return on assets	0.89 %	1.66 %	العائد على اجمالي الموجودات
Return on shareholders' funds	3.80 %	7.79 %	العائد على حقوق المساهمين
Return on share capital	8.24 %	18.04 %	العائد على راس المال
Other Indicators			مؤشرات اخرى
Contra accounts to total assets	40.87 %	42.17 %	الحسابات النظامية الى اجمالي الموجودات
Contra accounts to loans & advances	61.89 %	66.64 %	الحسابات النظامية الى القروض والسلف

BANQUE MISR بنك مصر



كريد أجريكول-بنك التمويل والاستثمار

CREDIT AGRICOLE-CORPORATE AND INVESTMENT BANK

معلومات عن المصرف كما هي في ٢٠١١/١٢/٣١
Bank's Data as on - 31.12.2011

Date of Establishment in UAE	1975	تاريخ التأسيس في دولة الإمارات
Head Office in UAE	Dubai دبي	الفرع الرئيسي في دولة الإمارات
P.O.Box	9256	رقم صندوق البريد
Telephone No.	04- 4175000	رقم الهاتف
Telefax NO.	04-3313201	رقم الفاكس
E-Mail: Website:	www.ca-cib.com	البريد الإلكتروني الموقع على الانترنت
CEO / General Manager	السيد برنارد ميغنوشي Mr. Bernard MIGNUCCI	الرئيس التنفيذي / المدير العام

General Management (outside UAE)

الادارة العامة للبنك (خارج الامارات)

Date of Establishment:	1975	تاريخ التأسيس :
City :	Paris باريس	المدينة :
State :	France فرنسا	الدولة :

الضروع في دولة الامارات العربية المتحدة
Branches in United Arab Emirates

تليزون / فاكس Tel/Fax	ص.ب P.O.Box	المدينة City	إسم الفرع Branch Name
T : 02-6351100 TF: 02-6344995	4725	أبوظبي Abu Dhabi	كريدي أجريكول CA CIB Abu Dhabi Br
T : 04-4175000 TF: 04-3313201	9256	دبي Dubai	كريدي أجريكول CA CIB Dubai Br

الميزانية العمومية BALANCE SHEET

In Thousands Of AED

بالآلاف الدراهم

ASSETS	2010	2011	% النمو Growth	الموجودات
Cash & deposit with uae central bank	101,644	100,517	-1.11	نقد و ودائع لدى المصرف المركزي
Due from banks	1,702,223	2,071,374	21.69	ودائع وأرصدة مدينة للمصارف
Due from h.O & b.Abroad	-	-	0.00	مطلوب من المركز الرئيسي وفروع في الخارج
Loans, advances and overdraft	593,011	466,527	-21.33	القروض والسلف و السحب على المكشوف
Fixed assets	1,504	742	-50.66	موجودات ثابتة
Other assets	25,421	20,345	-19.97	موجودات أخرى
Total assets	2,423,803	2,659,505	9.72	اجمالي الموجودات
Liabilities				المطلوبات
Customers' deposits	742,468	1,710,636	130.40	ودائع العملاء
Due to banks	1,468,770	441,182	-69.96	ودائع وأرصدة دائنة للمصارف
Due to h.O. & B.Abroad	-	-	0.00	مطلوب للمركز الرئيسي وفروع بالخارج
Other liabilities	37,575	61,397	63.40	مطلوبات أخرى
Long-term loans	-	-	0.00	قروض طويلة الأجل
Total liabilities	2,248,813	2,213,215	-1.58	اجمالي المطلوبات
Shareholders' equity				حقوق المساهمين
Paid up capital	67,548	332,003	391.51	رأس المال المدفوع
Legal reserves	21,486	22,171	3.19	احتياطي قانوني
Other reserves	-	-	0.00	احتياطيات أخرى
Retained earnings / transfer to h.Office	85,956	92,116	7.17	أرباح مدورة / للتحويل للمركز الرئيسي
Total shareholders' equity	174,990	446,290	155.04	مجموع حقوق المساهمين
Total liabilities & shareholders' equity	2,423,803	2,659,505	9.72	اجمالي المطلوبات وحقوق المساهمين

CONTRA ACCOUNTS

الحسابات النظامية

In Thousands Of AED

بالآلاف الدراهم

	2010	2011	% النمو Growth	
Letters of credit	1,090,705	852,692	-21.82	الاعتمادات المستندية
Guarantees & acceptances	5,103,085	4,276,816	-16.19	الضمانات والقبولات
Others	5,168,806	1,922,417	-62.81	أخرى
Total contra accounts	11,362,596	7,051,925	-37.94	مجموع الحسابات النظامية

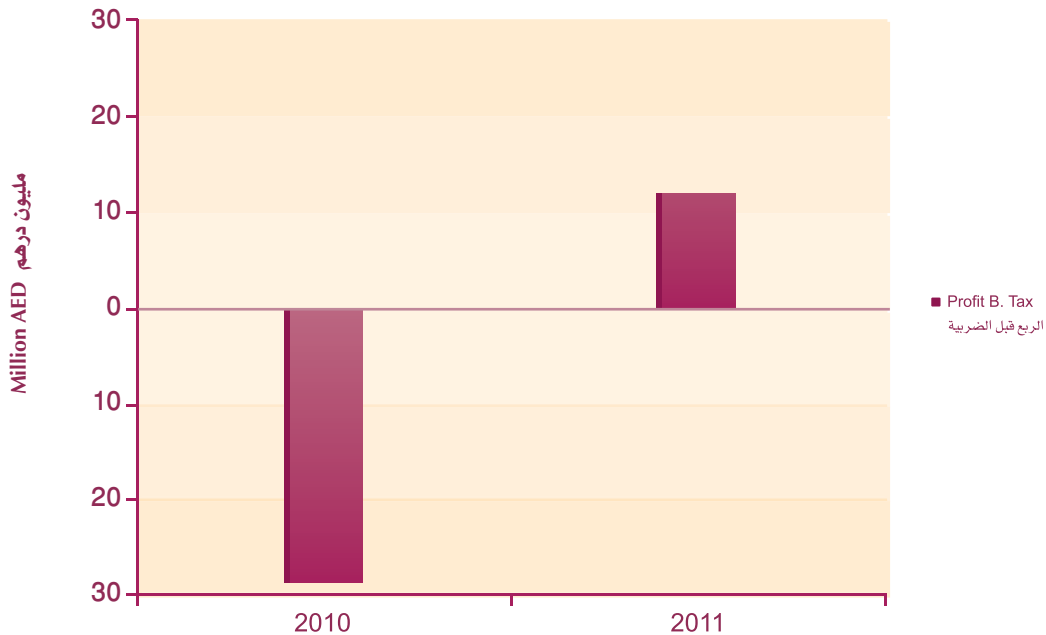
بيان الأرباح والخسائر PROFIT & LOSS STATEMENT

In Thousands Of AED

بالآلاف الدراهم

	2010	2011	% النمو Growth	
Interest income	26,714	25,729	-3.69	الفوائد الداخلة
Interest expenses	(6,332)	(7,644)	20.72	الفوائد المدبنة
Net interest income	20,382	18,085	-11.27	صافي إيرادات الفوائد
Other income	41,582	35,168	-15.42	الإيرادات الأخرى
Operating income	61,964	53,253	-14.06	أرباح العمليات
General and administrative expenses	(35,962)	(43,338)	20.51	المصاريف الإدارية والعمومية
Provision & other expenses	-53,129.00	2,346	0.00	المخصصات والمصروفات الأخرى
Net profit before taxation	-27,127	12,261	0.00	صافي الأرباح قبل الضرائب
Taxation	(569)	(5,416)	851.85	الضرائب
Net profit for the year	-27,696	6,845	0.00	صافي أرباح السنة
Retained earning brought forward	113,652	85,956	-24.37	أرباح مدورة من السنة السابقة
Others	-	-	0.00	أخرى
Profit available for appropriation	85,956	92,801	7.96	الأرباح القابلة للتوزيع
Proposed appropriation				التوزيع المقترح
Legal reserves		(685)	0.00	احتياطي قانوني
Other reserves	-	-	0.00	احتياطيات أخرى
Paid dividend	-	-	0.00	أرباح للتوزيع
Paid dividend to h.Office	-	-	0.00	أرباح للترحيل للمركز الرئيسي
Others	-	-	0.00	أخرى
Retained earnings carried forward	85,956	92,116	7.17	أرباح مدورة للسنة القادمة

CREDIT AGRICOLE-CORPORATE AND INVESTMENT BANK كريدي أجريكول - بنك التمويل والاستثمار

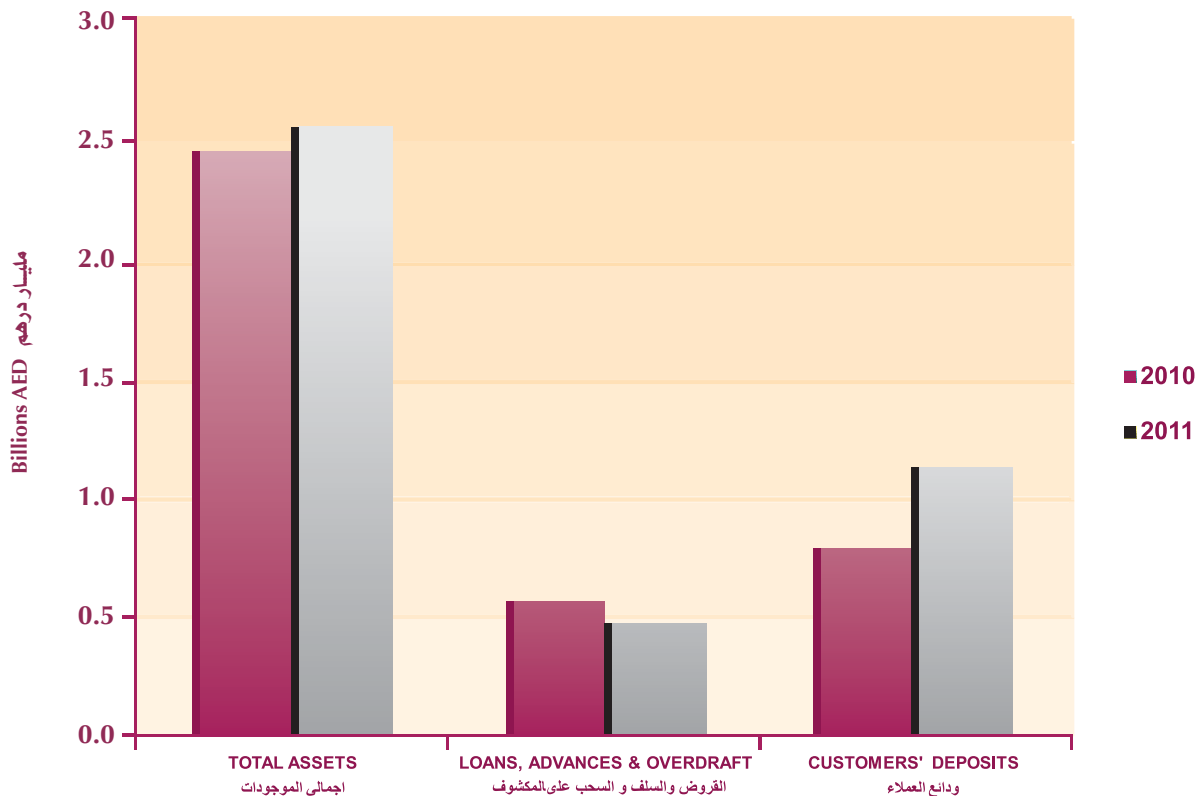


مؤشرات هامة

IMPORTANT INDICATORS

Liquidity Indicators	2010	2011	مؤشرات السيولة
Loans & advances to total assets	24.47 %	17.54 %	القروض والسلف الى اجمالي الموجودات
Loans & advances to cus.Deposits	79.87 %	27.27 %	القروض والسلف الى ودائع العملاء
Shareholders' funds to total assets	7.22 %	16.78 %	حقوق المساهمين الى اجمالي الموجودات
Cus.Deposits to total assets	30.63 %	64.32 %	ودائع العملاء الى اجمالي الموجودات
Capital Structure Indicators	مؤشرات هيكل راس المال		
Total liabilities to total assets	92.78 %	83.22 %	اجمالي المطلوبات الى اجمالي الموجودات
Total liabilities to shareholders equity	1,285.11 %	495.91 %	اجمالي المطلوبات الى حقوق المساهمين
Loans & advances to shareholders' funds	338.88 %	104.53 %	القروض والسلف الى حقوق المساهمين
Total assets to shareholders equity	1385.11 %	595.91 %	اجمالي الموجودات الى حقوق المساهمين
Profitability Indicators	مؤشرات الربحية		
Return on assets	-1.12 %	0.46 %	العائد على اجمالي الموجودات
Return on shareholders' funds	-15.50 %	2.75 %	العائد على حقوق المساهمين
Return on share capital	-40.16 %	3.69 %	العائد على راس المال
Other Indicators	مؤشرات اخرى		
Contra accounts to total assets	468.79 %	265.16 %	الحسابات النظامية الى اجمالي الموجودات
Contra accounts to loans & advances	1916.09 %	1511.58 %	الحسابات النظامية الى القروض والسلف

CREDIT AGRICOLE-CORPORATE AND INVESTMENT BANK كريدي أجريكول-بنك التمويل والاستثمار



بنك برودا

BANK OF BARODA

معلومات عن المصرف كما هي في ٢٠١١/١٢/٣١
Bank's Data as on - 31.12.2011

Date of Establishment in UAE	1974	تاريخ التأسيس في دولة الإمارات
Head Office in UAE	Dubai دبي	الفرع الرئيسي في دولة الإمارات
P.O.Box	3162	رقم صندوق البريد
Telephone No.	04 - 3136699	رقم الهاتف
Telefax No.	04- 3530839	رقم الفاكس
E-Mail : Website :	ce.gcc@bankofbaroda-uae.ae www.bankofbaroda.com www.bankofbarodauae.ae	البريد الإلكتروني الموقع على الانترنت
Swift code	BARBAEAD	شفرة نظام التحويلات المالي

السيد ك. ف. رامامورثي
Mr. K.V. Rama Moorthy
CEO (GCC Operations)

السيد د. نارايانا
Mr. D. Narayanana
Deputy CEO (GCC Operations)

General Management (outside UAE)

الإدارة العامة للبنك (خارج الإمارات)

Date of Establishment:	1908	تاريخ التأسيس :
City :	Baroda - Gujarat برودا - جوجارات	المدينة :
State :	India الهند	الدولة :

الفروع في دولة الامارات العربية المتحدة
Branches in United Arab Emirates

تليضون / فاكس Tel/Fax	ص.ب P.O.Box	المدينة City	إسم الفرع Branch Name
T : 04-3136666 TF: 04-3536962	3162	دبي Dubai	دبي Dubai
T : 04-2286518 TF: 04-2286020	5107	دبي Dubai	ديرة Deira
T : 06-5684231 TF: 06-5681025	1671	الشارقة Sharjah	الشارقة Sharjah
T : 07-2269377 TF: 07-2269399	5294	رأس الخيمة Ras Al Khaimah	رأس الخيمة Ras Al Khaimah
T : 02-6330244 TF: 02-6335293	2303	أبوظبي Abu Dhabi	أبوظبي Abu Dhabi
T : 03-7519880 TF: 03-7519881	16123	العين Al Ain	العين Al Ain

الميزانية العمومية BALANCE SHEET

بآلاف الدراهم

In Thousands Of AED

ASSETS	2010	2011	% النمو Growth	الموجودات
Cash & deposit with uae central bank	636,433	726,349	14.13	نقد وودائع لدى المصرف المركزي
Due from banks	4,069,799	3,855,257	-5.27	ودائع وأرصدة مدينة للمصارف
Due from h.O & b.Aboard	-	-	0.00	مطلوب من المركز الرئيسي وفروع في الخارج
Securities	352,387	292,867	-16.89	استثمارات
Loans, advances and overdraft	12,586,894	14,623,256	16.18	القروض والسلف و السحب على المكشوف
Fixed assets	3,954	7,788	96.97	موجودات ثابتة
Other assets	72,416	91,014	25.68	موجودات أخرى
Total assets	17,721,883	19,596,531	10.58	اجمالي الموجودات
Liabilities			0.00	المطلوبات
Customers' deposits	13,333,583	15,406,788	15.55	ودائع العملاء
Due to banks	2,476,427	2,095,426	-15.39	ودائع وأرصدة دائنة للمصارف
Due to h.O. & B.Aboard	334,302	100,761	-69.86	مطلوب للمركز الرئيسي وفروع بالخارج
Other liabilities	211,725	269,636	27.35	مطلوبات أخرى
Long-term loans			0.00	قروض طويلة الأجل
Total liabilities	16,356,037	17,872,611	9.27	اجمالي المطلوبات
Shareholders' equity			0.00	حقوق المساهمين
Paid up capital	90,000	90,000	0.00	رأس المال المدفوع
Legal reserves	45,000	45,000	0.00	احتياطي قانوني
Other reserves	-	-	0.00	احتياطيات أخرى
Retained earnings	1,230,846	1,588,920	29.09	أرباح مدورة
Total shareholders' equity	1,365,846	1,723,920	26.22	مجموع حقوق المساهمين
Total liabilities & shareholders' equity	17,721,883	19,596,531	10.58	اجمالي المطلوبات وحقوق المساهمين

CONTRA ACCOUNTS

الحسابات النظامية

بآلاف الدراهم

In Thousands Of AED

	2010	2011	% النمو Growth	
Letters of credit	3,429,429	2,500,164	-27.10	الاعتمادات المستندية
Guarantees & acceptances	1,366,619	1,345,943	-1.51	الضمانات والقبولات
Others (forex contracts)	11,203,583	15,818,873	41.19	أخرى
Total contra accounts	15,999,631	19,664,980	22.91	مجموع الحسابات النظامية

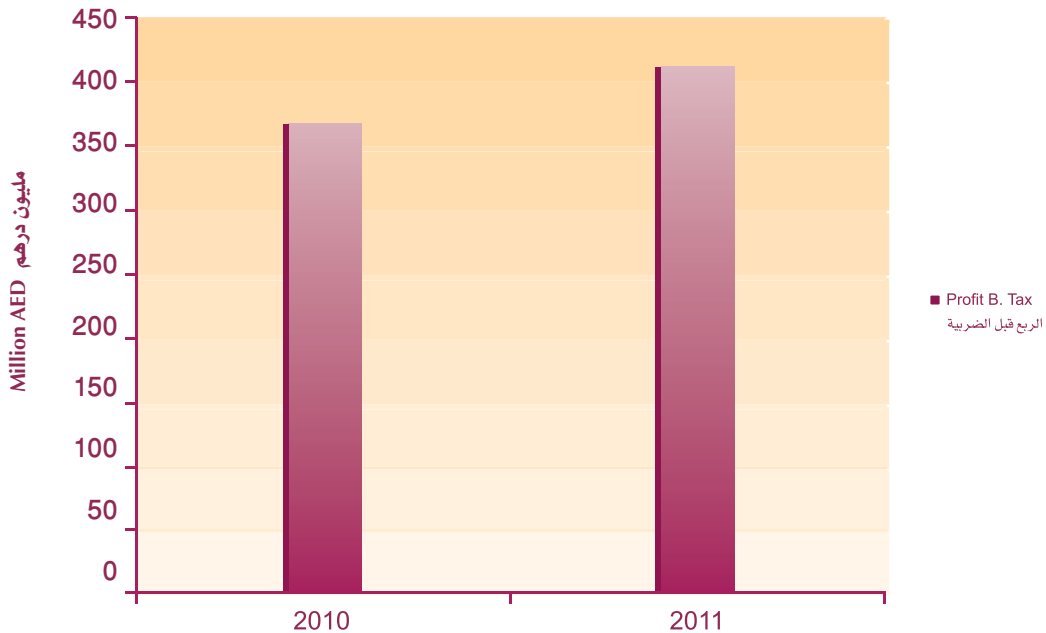
بيان الأرباح والخسائر PROFIT & LOSS STATEMENT

In Thousands Of AED

بآلاف الدراهم

	2010	2011	% النمو Growth	
Interest income	673,620	760,494	12.90	الفوائد الدائنة
Interest expenses	(333,801)	(393,929)	18.01	الفوائد المدينة
Net interest income	339,819	366,565	7.87	صافي إيرادات الفوائد
Other income	180,186	257,690	43.01	الإيرادات الأخرى
Operating income	520,005	624,255	20.05	أرباح العمليات
General and administrative expenses	(58,820)	(67,022)	13.94	المصاريف الإدارية والعمومية
Provision & other expenses	(93,767)	(149,621)	59.57	المخصصات والمصروفات الأخرى
Net profit before taxation	367,418	407,612	10.94	صافي الأرباح قبل الضرائب
Taxation	(44,682)	(49,538)	10.87	الضرائب
Net profit for the year	322,736	358,074	10.95	صافي أرباح السنة
Retained earning brought forward	951,581	1,230,846	29.35	أرباح مدورة من السنة السابقة
Others	-	-	0.00	أخرى
Profit available for appropriation	1,274,317	1,588,920	24.69	الأرباح القابلة للتوزيع
Proposed appropriation				التوزيع المقترح
Legal reserves	-	-	0.00	احتياطي قانوني
Other reserves	-	-	0.00	احتياطيات أخرى
Paid dividend	-	-	0.00	أرباح للتوزيع
Paid dividend to h. Office	-	-	0.00	أرباح للترحيل للمركز الرئيسي
Others (transfere to ho)	(43,471)	-	0.00	(أخرى) مرحلة للمركز الرئيسي
Retained earnings carried forward	1,230,846	1,588,920	29.09	أرباح مدورة للسنة القادمة

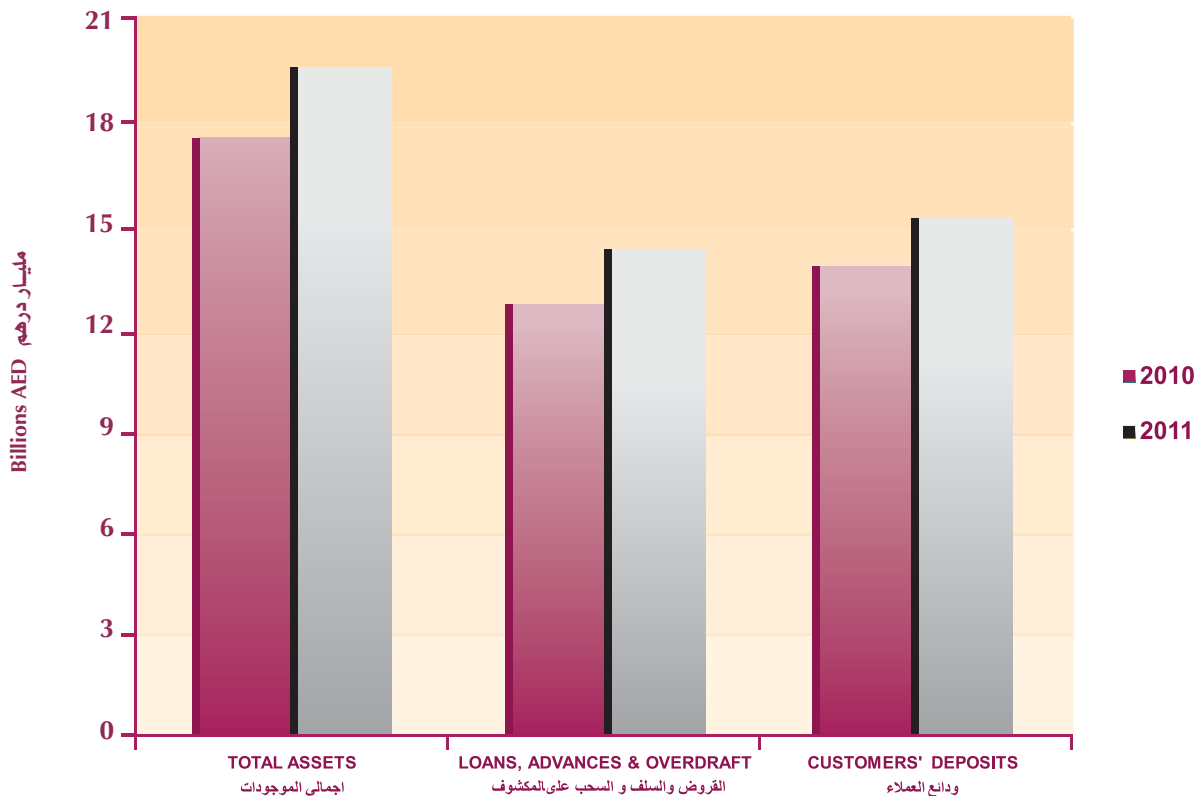
BANK OF BARODA بنك برودا



مؤشرات هامة IMPORTANT INDICATORS

Liquidity Indicators	2010	2011	مؤشرات السيولة
Loans & advances to total assets	71.02 %	74.62 %	القروض والسلف الى اجمالي الموجودات
Loans & advances to cus.Deposits	94.40 %	94.91 %	القروض والسلف الى ودائع العملاء
Shareholders' funds to total assets	7.71 %	8.80 %	حقوق المساهمين الى اجمالي الموجودات
Cus.Deposits to total assets	75.24 %	78.62 %	ودائع العملاء الى اجمالي الموجودات
Capital Structure Indicators	مؤشرات هيكل راس المال		
Total liabilities to total assets	92.29 %	91.20 %	اجمالي المطلوبات الى اجمالي الموجودات
Total liabilities to shareholders equity	1,197.50 %	1,036.74 %	اجمالي المطلوبات الى حقوق المساهمين
Loans & advances to shareholders' funds	921.55 %	848.26 %	القروض والسلف الى حقوق المساهمين
Total assets to shareholders equity	129.75 %	113.67 %	اجمالي الموجودات الى حقوق المساهمين
Profitability Indicators	مؤشرات الربحية		
Return on assets	2.07 %	2.08 %	العائد على اجمالي الموجودات
Return on shareholders' funds	26.90 %	23.64 %	العائد على حقوق المساهمين
Return on share capital	408.24 %	452.90 %	العائد على راس المال
Other Indicators	مؤشرات اخرى		
Contra accounts to total assets	90.28 %	100.35 %	الحسابات النظامية الى اجمالي الموجودات
Contra accounts to loans & advances	127.11 %	134.48 %	الحسابات النظامية الى القروض والسلف

BANK OF BARODA بنك برودا



بنك. أن. بي. باريبا

BNP PARIBAS

معلومات عن المصرف كما هي في ٢٠١١/١٢/٣١
Bank's Data as on - 31.12.2011

Date of Establishment in UAE	1974	تاريخ التأسيس في دولة الإمارات
Head Office in UAE	Dubai دبي	الفرع الرئيسي في دولة الإمارات
P.O.Box	1233	رقم صندوق البريد
Telephone No.	04-4248200	رقم الهاتف
Telefax No.	04-4257813	رقم الفاكس
E-Mail : Website :	pbauh@emirates.net.ae www.bnpparibas.com	البريد الإلكتروني الموقع على الانترنت
Country Head - UAE	السيد فيليب ارويو Mr. Philippe Aroyo	المدير الاقليمي في الامارات
Swift code	BNPAAEAD	شفرة نظام التحويلات المالي
General Management (outside UAE)	BNP Paribas France	الإدارة العامة للبنك (خارج الامارات)
Date of Establishment:	1951	تاريخ التأسيس :
City :	Paris باريس	المدينة :
State :	France فرنسا	الدولة :

الفرع في دولة الامارات العربية المتحدة
Branches in United Arab Emirates

تليضون / فاكس Tel/Fax	ص.ب P.O.Box	المدينة City	إسم الفرع Branch Name
T: 02- 6938888 TF: 02- 6938743	2742	أبوظبي Abu Dhabi	فرع أبوظبي Abu Dhabi Br.
T: 04- 4248300 TF: 04- 4257819	7233	دبي Dubai	فرع دبي Dubai Br.

الميزانية العمومية BALANCE SHEET

In Thousands Of AED

بآلاف الدراهم

ASSETS	2010	2011	% النمو Growth	الموجودات
Cash & deposit with uae central bank	482,978	681,775	41.16	نقد و ودائع لدى المصرف المركزي
Due from banks	130,988	125,518	-4.18	ودائع وأرصدة مدينة للمصارف
Due from h.O & b.Abroad	1,121,291	1,072,001	-4.40	مطلوب من المركز الرئيسي وفروع في الخارج
Securities	-	-	0.00	استثمارات
Loans, advances and overdraft	4,320,106	3,717,681	-13.94	القروض والسلف و السحب على المكشوف
Fixed assets	23,599	16,641	-29.48	موجودات ثابتة
Other assets	125,339	181,741	45.00	موجودات أخرى
Total assets	6,204,301	5,795,357	-6.59	اجمالي الموجودات
Liabilities	المطلوبات			
Customers' deposits	3,918,532	3,779,086	-3.56	ودائع العملاء
Due to banks	95,207	384	-99.60	ودائع وأرصدة دائنة للمصارف
Due to h.O. & B.Abroad	577,006	172,873	-70.04	مطلوب للمركز الرئيسي وفروع بالخارج
Other liabilities	225,561	322,427	42.94	مطلوبات أخرى
Long-term loans	-	-	0.00	قروض طويلة الأجل
Total liabilities	4,816,306	4,274,770	-11.24	اجمالي المطلوبات
Shareholders' equity	حقوق المساهمين			
Paid up capital	446,431	446,431	0.00	رأس المال المدفوع
Legal reserves	111,589	124,849	11.88	احتياطي قانوني
Retained earnings	829,975	949,307	14.38	أرباح مدورة
Total shareholders' equity	1,387,995	1,520,587	9.55	مجموع حقوق المساهمين
Total liabilities & shareholders' equity	6,204,301	5,795,357	-6.59	اجمالي المطلوبات وحقوق المساهمين

CONTRA ACCOUNTS

الحسابات النظامية

In Thousands Of AED

بآلاف الدراهم

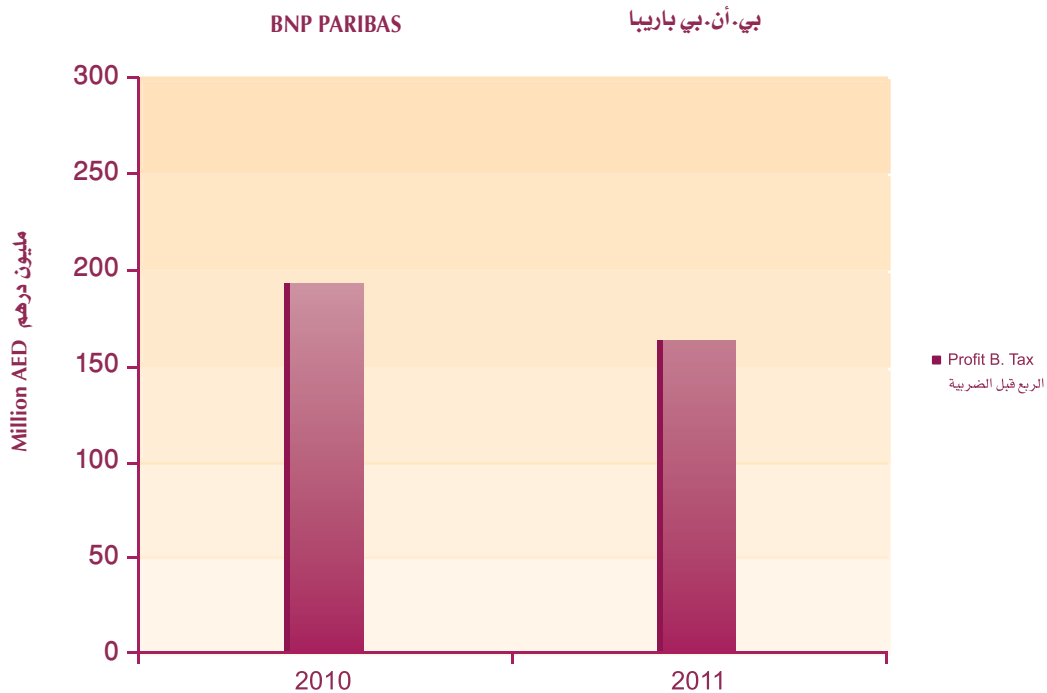
	2010	2011	% النمو Growth	الحسابات النظامية
Letters of credit	1,564,075	1,251,458	-19.99	الاعتمادات المستندية
Guarantees & acceptances	11,891,712	10,760,601	-9.51	الضمانات والقبولات
Others	65,546	22,377	-65.86	أخرى
Total contra accounts	13,521,333	12,034,436	-11.00	مجموع الحسابات النظامية

بيان الأرباح والخسائر PROFIT & LOSS STATEMENT

In Thousands Of AED

بالآلاف الدراهم

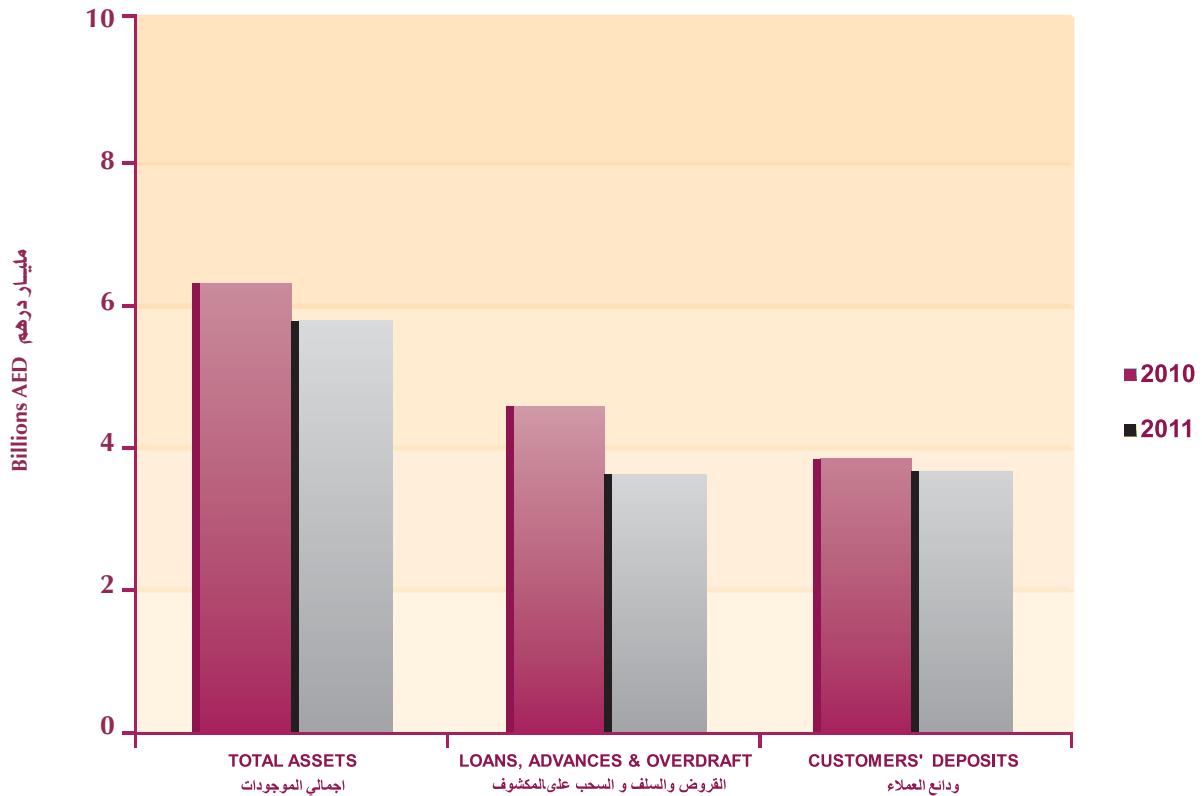
	2010	2011	% النمو Growth	
Interest income	191,523	180,093	-5.97	الفوائد الدائنة
Interest expenses	(20,685)	(13,455)	-34.95	الفوائد المدينة
Net interest income	170,838	166,638	-2.46	صافي إيرادات الفوائد
Other income	183,432	194,081	5.81	الإيرادات الأخرى
Operating income	354,270	360,719	1.82	أرباح العمليات
General and administrative expenses	(139,338)	(143,177)	2.76	المصاريف الإدارية والعمومية
Provision & other expenses	(22,984)	(49,561)	115.63	المخصصات والمصروفات الأخرى
Net profit before taxation	191,948	167,981	-12.49	صافي الأرباح قبل الضرائب
Taxation	(39,454)	(35,389)	-10.30	الضرائب
Net profit for the year	152,494	132,592	-13.05	صافي أرباح السنة
Retained earning brought forward	692,731	829,975	19.81	أرباح مدورة من السنة السابقة
Others	-	-	0.00	أخرى
Profit available for appropriation	845,225	962,567	13.88	الأرباح القابلة للتوزيع
Proposed appropriation				التوزيع المقترح
Legal reserves	(15,250)	(13,260)	-13.05	احتياطي قانوني
Other reserves	-	-	0.00	احتياطيات أخرى
Paid dividend	-	-	0.00	أرباح للتوزيع
Paid dividend to h.Office	-	-	0.00	أرباح للتحويل للمركز الرئيسي
Others	-	-	0.00	أخرى
Retained earnings carried forward	829,975	949,307	14.38	أرباح مدورة للسنة القادمة



مؤشرات هامة IMPORTANT INDICATORS

Liquidity Indicators	2010	2011	مؤشرات السيولة
Loans & advances to total assets	69.63 %	64.15 %	القروض والسلف الى اجمالي الموجودات
Loans & advances to cus.Deposits	110.25 %	98.38 %	القروض والسلف الى ودائع العملاء
Shareholders' funds to total assets	22.37 %	26.24 %	حقوق المساهمين الى اجمالي الموجودات
Cus.Deposits to total assets	63.16 %	65.21 %	ودائع العملاء الى اجمالي الموجودات
Capital Structure Indicators	مؤشرات هيكل راس المال		
Total liabilities to total assets	77.63 %	73.76 %	اجمالي المطلوبات الى اجمالي الموجودات
Total liabilities to shareholders equity	347.00 %	281.13 %	اجمالي المطلوبات الى حقوق المساهمين
Loans & advances to shareholders' funds	311.25 %	244.49 %	القروض والسلف الى حقوق المساهمين
Total assets to shareholders equity	447.00 %	381.13 %	اجمالي الموجودات الى حقوق المساهمين
Profitability Indicators	مؤشرات الربحية		
Return on assets	3.09 %	2.90 %	العائد على اجمالي الموجودات
Return on shareholders' funds	13.83 %	11.05 %	العائد على حقوق المساهمين
Return on share capital	43.00 %	37.63 %	العائد على راس المال
Other Indicators	مؤشرات اخرى		
Contra accounts to total assets	217.93 %	207.66 %	الحسابات النظامية الى اجمالي الموجودات
Contra accounts to loans & advances	312.99 %	323.71 %	الحسابات النظامية الى القروض والسلف

BANK OF BARODA بنك برودا



جناتا بنك ليميتد

JANATA BANK Limited

معلومات عن المصرف كما هي في ٢٠١١/١٢/٣١
Bank's Data as on - 31.12.2011

Date of Establishment in UAE	1974	تاريخ التأسيس في دولة الإمارات
Head Office in UAE	Abu Dhabi ابوظبي	الفرع الرئيسي في دولة الإمارات
P.O.Box	2630	رقم صندوق البريد
Telephone No.	02- 6344543	رقم الهاتف
Telefax No.	02- 6348749	رقم الفاكس
E-Mail : Website :	Jboce@emirates.net.ae www.Janatabank-bd.com	البريد الإلكتروني الموقع على الانترنت
Chief Executive Officer	السيد محمد شفيق الاسلام Mr. Mohammed Shafiqul Islam	الرئيس التنفيذي
Swift code	JANBAEAA	شفرة نظام التحويلات المالي

الفرع في دولة الامارات العربية المتحدة
Branches in United Arab Emirates

تليفون / فاكس Tel/Fax	ص.ب P.O.Box	المدينة City	اسم الفرع Branch Name
T : 02-6344542 TF: 02-6343289	2630	أبوظبي Abu Dhabi	المركز الرئيسي / أبوظبي Main Br. Abu Dhabi
T : 03-7513425 TF: 03-7644475	1107	العين Al Ain	العين Al Ain
T : 04-2281442 TF: 04-2246023	2242	دبي Dubai	دبي Dubai
T : 06-5687032 TF: 06-5687846	5303	الشارقة Sharjah	الشارقة Sharjah

الميزانية العمومية BALANCE SHEET

In Thousands Of AED

بآلاف الدراهم

ASSETS	2010	2011	% النمو Growth	الموجودات
Cash & deposit with uae central bank	179,820	198,531	10.41	نقد و ودائع لدى المصرف المركزي
Due from banks	184,734	213,155	15.38	ودائع وأرصدة مدينة للمصارف
Due from h.O & b.Abroad	-	-	0.00	مطلوب من المركز الرئيسي وفروع في الخارج
Securities	-	-	0.00	استثمارات
Loans, advances and overdraft	47,612	49,371	3.69	القروض والسلف و السحب على المكشوف
Fixed assets	2,983	2,925	-1.94	موجودات ثابتة
Other assets	1,877	2,384	27.01	موجودات أخرى
Total assets	417,026	466,366	11.83	اجمالي الموجودات
Liabilities				المطلوبات
Customers' deposits	344,307	372,285	8.13	ودائع العملاء
Due to banks	-	-	0.00	ودائع وأرصدة دائنة للمصارف
Due to h.O. & B.Abroad	2,427	12,257	405.03	مطلوب للمركز الرئيسي وفروع بالخارج
Other liabilities	2,869	9,942	246.53	مطلوبات أخرى
Long-term loans	-	-	0.00	قروض طويلة الأجل
Total liabilities	349,603	394,484	12.84	اجمالي المطلوبات
Shareholders' equity				حقوق المساهمين
Paid up capital	40,000	40,000	0.00	رأس المال المدفوع
Legal reserves	3,300	3,679	11.48	احتياطي قانوني
Other reserves	-	668.00	0.00	احتياطيات أخرى
Retained earnings	24,123	27,535	14.14	أرباح مدورة
Total shareholders' equity	67,423	71,882	6.61	مجموع حقوق المساهمين
Total liabilities & shareholders' equity	417,026	466,366	11.83	اجمالي المطلوبات وحقوق المساهمين

CONTRA ACCOUNTS

الحسابات النظامية

In Thousands Of AED

بآلاف الدراهم

	2010	2011	GROWTH% النمو	الحسابات النظامية
Letters of credit	29	204	603.45	الاعتمادات المستندية
Guarantees & acceptances	97,847	128,233	31.05	الضمانات والقبولات
Others	-	-	0.00	أخرى
Total contra accounts	97,876	128,437	31.22	مجموع الحسابات النظامية

بيان الأرباح والخسائر PROFIT & LOSS STATEMENT

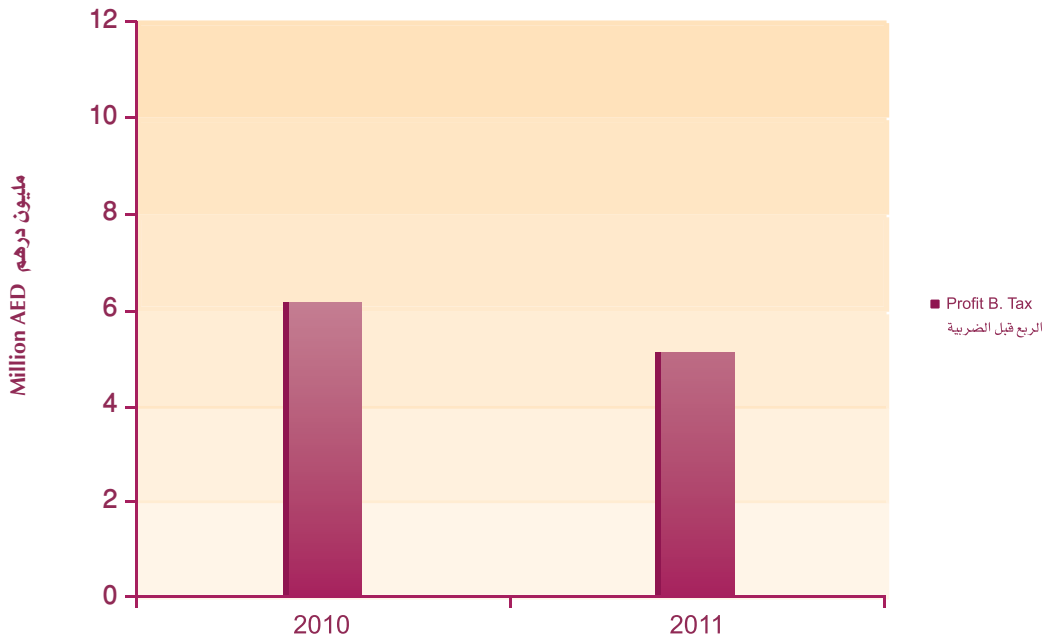
In Thousands Of AED

بآلاف الدراهم

	2010	2011	% النمو Growth	
Interest income	8,206	7,831	-4.57	الفوائد الدائنة
Interest expenses	(438)	(575)	31.28	الفوائد المدينة
Net interest income	7,768	7,256	-6.59	صافي إيرادات الفوائد
Other income	8,105	9,114	12.45	الإيرادات الأخرى
Operating income	15,873	16,370	3.13	أرباح العمليات
General and administrative expenses	(7,910)	(7,974)	0.81	المصاريف الإدارية والعمومية
Provision & other expenses	(1,665)	(3,217)	93.21	المخصصات والمصروفات الأخرى
Net profit before taxation	6,298	5,179	-17.77	صافي الأرباح قبل الضرائب
Taxation	(1413)	(1387)	-1.84	الضرائب
Net profit for the year	4,885	3,792	-22.37	صافي أرباح السنة
Retained earning brought forward	19,726	24,123	22.29	أرباح مدورة من السنة السابقة
Others	-	-	0.00	أخرى
Profit available for appropriation	24,611	27,915	13.42	الأرباح القابلة للتوزيع
Proposed appropriation				التوزيع المقترح
Legal reserves	(488)	(380)	-22.13	احتياطي قانوني
Other reserves	-	-	0.00	احتياطيات أخرى
Paid dividend	-	-	0.00	أرباح للتوزيع
Paid dividend to h.Office	-	-	0.00	أرباح للترحيل للمركز الرئيسي
Others	-	-	0.00	أخرى
Retained earnings carried forward	24,123	27,535	14.14	أرباح مدورة للسنة القادمة

JANATA BANK LIMITED

جنااتا بنك ليمتيد

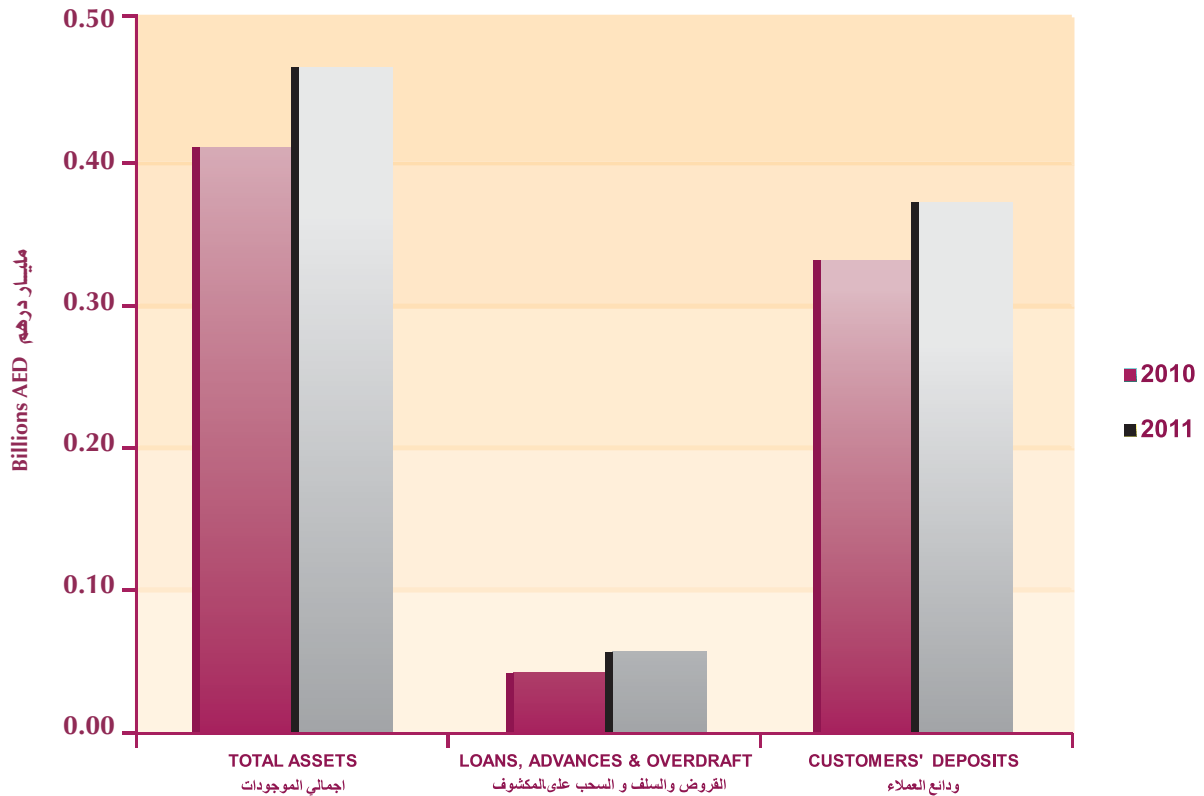


مؤشرات هامة

IMPORTANT INDICATORS

Liquidity Indicators	2010	2011	مؤشرات السيولة
Loans & advances to total assets	11.42 %	10.59 %	القروض والسلف الى اجمالي الموجودات
Loans & advances to cus.Deposits	13.83 %	13.26 %	القروض والسلف الى ودائع العملاء
Shareholders' funds to total assets	16.17 %	15.41 %	حقوق المساهمين الى اجمالي الموجودات
Cus.Deposits to total assets	82.56 %	79.83 %	ودائع العملاء الى اجمالي الموجودات
Capital Structure Indicators	مؤشرات هيكل راس المال		
Total liabilities to total assets	83.83 %	84.59 %	اجمالي المطلوبات الى اجمالي الموجودات
Total liabilities to shareholders equity	518.52 %	548.79 %	اجمالي المطلوبات الى حقوق المساهمين
Loans & advances to shareholders' funds	70.62 %	68.68 %	القروض والسلف الى حقوق المساهمين
Total assets to shareholders equity	618.52 %	648.79 %	اجمالي الموجودات الى حقوق المساهمين
Profitability Indicators	مؤشرات الربحية		
Return on assets	1.51 %	1.11 %	العائد على اجمالي الموجودات
Return on shareholders' funds	9.34 %	7.20 %	العائد على حقوق المساهمين
Return on share capital	15.75 %	12.95 %	العائد على راس المال
Other Indicators	مؤشرات اخرى		
Contra accounts to total assets	23.47 %	27.54 %	الحسابات النظامية الى اجمالي الموجودات
Contra accounts to loans & advances	205.57 %	260.15 %	الحسابات النظامية الى القروض والسلف

JANATA BANK LIMITED جناتا بنك ليمتيد



بنك اتش. أس. ب.ك. الشرق الأوسط المحدود

HSBC BANK MIDDLE EAST LIMITED

معلومات عن المصرف كما هي في ٢٠١١/١٢/٣١
Bank's Data as on - 31.12.2011

Date of Establishment in UAE	1946	تاريخ التأسيس في دولة الإمارات
Head Office in UAE	Dubai دبي	الفرع الرئيسي في دولة الإمارات
P.O.Box	502601	رقم صندوق البريد
Telephone No.	04- 4235168	رقم الهاتف
Telefax No.	04- 4237279	رقم الفاكس
E-Mail : Website :	www.hsbc.ae	البريد الإلكتروني الموقع على الانترنت
Chief Executive Officer Middle East & North Africa Deputy Chairman	السيد سيمون .ان كوبر MR. Simon N. Cooper	الرئيس التنفيذي للشرق الأوسط وشمال افريقيا نائب رئيس مجلس الإدارة
Chief Executive Officer	السيد عبدالفتاح شرف Mr. Abdulfatah Sharaf	الرئيس التنفيذي
Swift code	BBME AEAD	شفرة نظام التحويلات المالي
General Management (outside UAE)		الإدارة العامة للبنك (خارج الامارات)
Date of Establishment:	1889	تاريخ التأسيس :
City :	London لندن	المدينة :
State :	United Knigdom المملكة المتحدة	الدولة :

الفرع في دولة الامارات العربية المتحدة
Branches in United Arab Emirates

تليضون / فاكس Tel/Fax	ص.ب P.O.Box	المدينة City	إسم الفرع Branch Name
T : 02-6152215 TF: 02-6331564	242	أبوظبي Abu Dhabi	أبوظبي Abu Dhabi
T : 03-7641812 TF: 03-7657094	242	العين Al Ain	العين Al Ain
T : 04-2227161 TF: 04-2281714	66	دبي Dubai	ديره Deira
T : 04-3535000 TF: 04-5077488	66	دبي Dubai	دبي Dubai
T : 04-8816433 TF: 04-8816378	66	جبل علي Jebel Ali	جبل علي Jebel Ali
T : 09-2222221 TF: 09-2227150	21	الفجيرة Fujairah	الفجيرة Fujairah
T : 06-5337222 TF: 06-5537880	25	الشارقة Sharjah	الشارقة Sharjah
T : 07-2333544 TF: 07-2330200	9	رأس الخيمة Ras Al Khaimah	رأس الخيمة Ras Al Khaimah

الميزانية العمومية BALANCE SHEET

In Thousands Of AED

بالآلاف الدراهم

ASSETS	2010	2011	% النمو Growth	الموجودات
Cash & deposit with uae central bank	24,330,049	29,277,423	20.33	نقد و ودائع لدى المصرف المركزي
Due from banks	8,203,428	12,320,710	50.19	ودائع وأرصدة مدينة للمصارف
Due from h.O & b.Abroad	2,609,486	3,712,903	42.28	مطلوب من المركز الرئيسي وفروع في الخارج
Securities	5,827,879	2,281,731	-60.85	استثمارات
Loans, advances and overdraft	50,908,089	54,627,250	7.31	القروض والسلف و السحب على المكشوف
Fixed assets	248,937	197,499	-20.66	موجودات ثابتة
Other assets	3,996,477	5,923,793	48.23	موجودات أخرى
Total assets	96,124,345	108,341,309	12.71	اجمالي الموجودات
Liabilities	المطلوبات			
Customers' deposits	71,761,257	78,604,845	9.54	ودائع العملاء
Due to banks	4,082,353	5,395,829	32.17	ودائع وأرصدة دائنة للمصارف
Due to h.O. & B.Abroad	3,210,644	4,408,010	37.29	مطلوب للمركز الرئيسي وفروع بالخارج
Other liabilities	5,349,856	7,574,355	41.58	مطلوبات أخرى
Long-term loans	2,754,375	2,754,375	0.00	قروض طويلة الأجل
Total liabilities	87,158,485	98,737,414	13.28	اجمالي المطلوبات
Shareholders' equity	حقوق المساهمين			
Paid up capital	4,495,255	4,495,255	0.00	رأس المال المدفوع
Legal reserves	938,277	1,095,924	16.80	احتياطي قانوني
Other reserves	(3018)	(58089)	0.00	احتياطيات أخرى
Retained earnings	3,535,346	4,070,805	15.15	أرباح مدورة
Total shareholders' equity	8,965,860	9,603,895	7.12	مجموع حقوق المساهمين
Total liabilities & shareholders' equity	96,124,345	108,341,309	12.71	اجمالي المطلوبات وحقوق المساهمين

CONTRA ACCOUNTS

الحسابات النظامية

In Thousands Of AED

بالآلاف الدراهم

	2010	2011	% النمو Growth	
Letters of credit	1,361,814	1,253,943	-7.92	الاعتمادات المستندية
Guarantees & acceptances	27,443,631	29,289,281	6.73	الضمانات والقبولات
Others	146,949,992	156,645,166	6.60	أخرى
Total contra accounts	175,755,437	187,188,390	6.51	مجموع الحسابات النظامية

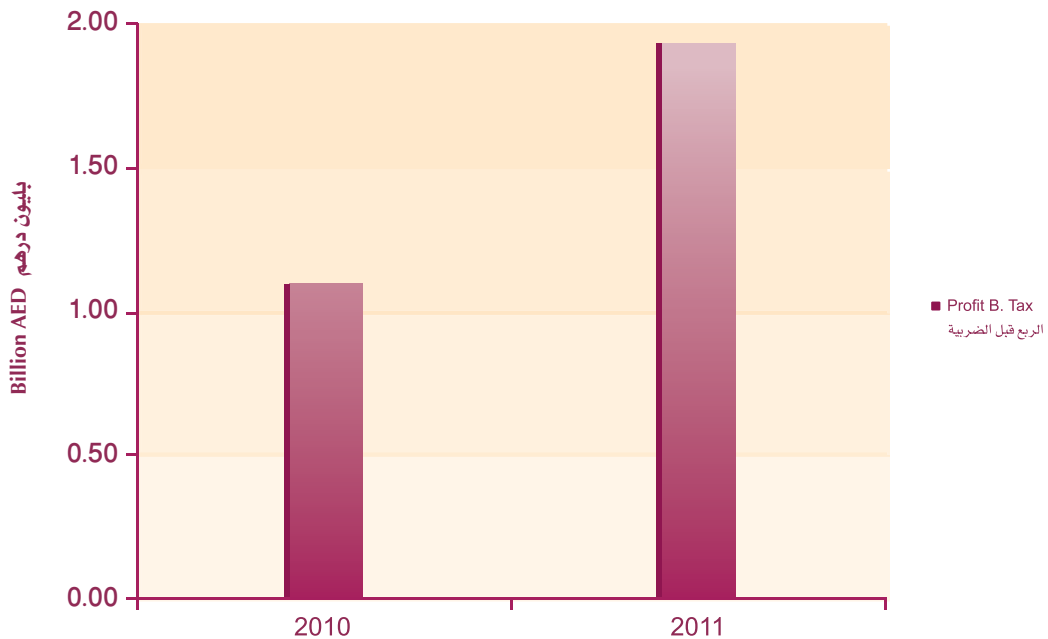
بيان الأرباح والخسائر PROFIT & LOSS STATEMENT

In Thousands Of AED

بالآلاف الدراهم

	2010	2011	% النمو Growth	
Interest income	3,620,293	3,723,455	2.85	الفوائد الدائنة
Interest expenses	(1,117,297)	(1,075,590)	-3.73	الفوائد المدينة
Net interest income	2,502,996	2,647,865	5.79	صافي إيرادات الفوائد
Other income	3,247,754	3,270,076	0.69	الإيرادات الأخرى
Operating income	5,750,750	5,917,941	2.91	أرباح العمليات
General and administrative expenses	(1,966,591)	(2,069,208)	5.22	المصاريف الإدارية والعمومية
Provision & other expenses	(2,658,614)	(1,930,910)	-27.37	المخصصات والمصروفات الأخرى
Net profit before taxation	1,125,545	1,917,823	70.39	صافي الأرباح قبل الضرائب
Taxation	(182,163)	(341,331)	87.38	الضرائب
Net profit for the year	943,382	1,576,492	67.11	صافي أرباح السنة
Retained earning brought forward	2,686,302	3,535,346	31.61	أرباح مدورة من السنة السابقة
Others	0	0	0.00	أخرى
Profit available for appropriation	3,629,684	5,111,838	40.83	الأرباح القابلة للتوزيع
Proposed appropriation		التوزيع المقترح		
Legal reserves	(94,338)	(157,648)	67.11	احتياطي قانوني
Other reserves	-	-	0.00	احتياطيات أخرى
Paid dividend	-	-	0.00	أرباح للتوزيع
Paid dividend to h.Office	-	-918,000.00	0.00	أرباح للتحويل للمركز الرئيسي
Others	-	34,615	0.00	أخرى
Retained earnings carried forward	3,535,346	4,070,805	15.15	أرباح مدورة للسنة القادمة

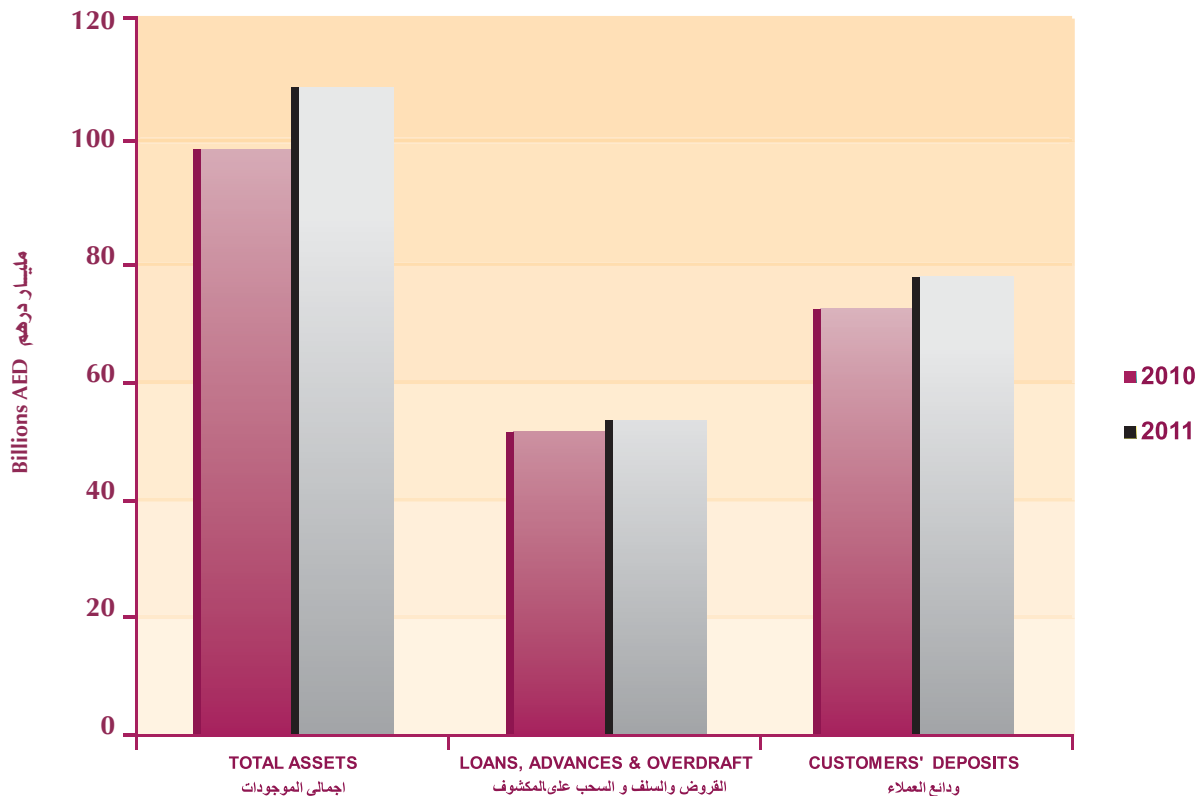
HSBC BANK MIDDLE EAST LIMITED بنك اتش.اس.بي.سي. الشرق الاوسط المحدود



مؤشرات هامة IMPORTANT INDICATORS

Liquidity Indicators	2010	2011	مؤشرات السيولة
Loans & advances to total assets	52.96 %	50.42 %	القروض والسلف الى اجمالي الموجودات
Loans & advances to cus.Deposits	70.94 %	69.50 %	القروض والسلف الى ودائع العملاء
Shareholders' funds to total assets	9.33 %	8.86 %	حقوق المساهمين الى اجمالي الموجودات
Cus.Deposits to total assets	74.65 %	72.55 %	ودائع العملاء الى اجمالي الموجودات
Capital Structure Indicators			مؤشرات هيكل راس المال
Total liabilities to total assets	90.67 %	91.14 %	اجمالي المطلوبات الى اجمالي الموجودات
Total liabilities to shareholders equity	972.12 %	1,028.10 %	اجمالي المطلوبات الى حقوق المساهمين
Loans & advances to shareholders' funds	567.80 %	568.80 %	القروض والسلف الى حقوق المساهمين
Total assets to shareholders equity	1072.12 %	1128.10 %	اجمالي الموجودات الى حقوق المساهمين
Profitability Indicators			مؤشرات الربحية
Return on assets	1.17 %	1.77 %	العائد على اجمالي الموجودات
Return on shareholders' funds	12.55 %	19.97 %	العائد على حقوق المساهمين
Return on share capital	25.04 %	42.66 %	العائد على راس المال
Other Indicators			مؤشرات اخرى
Contra accounts to total assets	182.84 %	172.78 %	الحسابات النظامية الى اجمالي الموجودات
Contra accounts to loans & advances	345.24 %	342.66 %	الحسابات النظامية الى القروض والسلف

HSBC BANK MIDDLE EAST LIMITED بنك اتش.اس.بي.سي. الشرق الاوسط المحدود



البنك العربي الافريقي الدولي

ARAB AFRICAN INTERNATIONAL BANK

معلومات عن المصرف كما هي في ٢٠١١/١٢/٣١
Bank's Data as on - 31.12.2011

Date of Establishment in UAE	1970	تاريخ التأسيس في دولة الإمارات
Head Office in UAE	Dubai دبي	الفرع الرئيسي في دولة الإمارات
P.O.Box	1049	رقم صندوق البريد
Telephone No.	04-3937773	رقم الهاتف
Telefax No.	04-3937774	رقم الفاكس
E-Mail :	rahmed@aaib.com	البريد الإلكتروني
Website :	www.aaib.com	الموقع على الانترنت
Swift code	ARAIAEAD	شفرة نظام التحويلات المالي
Regional Manager in UAE	السيد / هيمنت جثواني MR. Hemant Jethwani	المدير الاقليمي في دولة الامارات
General Management (outside UAE)	Mr. Hassan Abdullah Managing Director	الإدارة العامة للبنك (خارج الامارات)
Date of Establishment:	1964	تاريخ التأسيس:
City :	Cairo القاهرة	المدينة:
State :	Egypt جمهورية مصر العربية	الدولة:

الفروع في دولة الامارات العربية المتحدة
Branches in United Arab Emirates

تليفون / فاكس Tel/Fax	ص.ب P.O.Box	المدينة City	إسم الفرع Branch Name
T : 04-3937773 TF: 04-3937774	1049	دبي Dubai	دبي Dubai
T : 02-6323400 TF: 02-6216009	928	أبوظبي Abu Dhabi	أبوظبي Abu Dhabi

الميزانية العمومية BALANCE SHEET

بالآلاف الدراهم

In Thousands Of AED

ASSETS	2010	2011	النمو % Growth	الموجودات
Cash & deposit with uae central bank	73,195	80,690	10.24	نقد و ودائع لدى المصرف المركزي
Due from banks	7,182	33,704	369.28	ودائع وأرصدة مدينة للمصارف
Due from h.O & b.Abroad	24,782	26,104	5.33	مطلوب من المركز الرئيسي وفروع في الخارج
Securities	82,496	83,348	1.03	استثمارات
Loans, advances and overdraft	1,773,457	1,513,377	-14.67	القروض والسلف و السحب على المكشوف
Fixed assets	545	508	-6.79	موجودات ثابتة
Other assets	33,189	50,395	51.84	موجودات أخرى
Total assets	1,994,846	1,788,126	-10.36	اجمالي الموجودات
Liabilities			0.00	المطلوبات
Customers' deposits	756,006	1,073,204	41.96	ودائع العملاء
Due to banks	158,027	131,301	-16.91	ودائع وأرصدة دائنة للمصارف
Due to h.O. & B.Abroad	761,800	183,976	-75.85	مطلوب للمركز الرئيسي وفروع بالخارج
Other liabilities	50,008	81,357	62.69	مطلوبات أخرى
Long-term loans			0.00	قروض طويلة الأجل
Total liabilities	1,725,841	1,469,838	-14.83	اجمالي المطلوبات
Shareholders' equity			0.00	حقوق المساهمين
Paid up capital	212,620	212,620	0.00	رأس المال المدفوع
Legal reserves	34,895	39,841	14.17	احتياطي قانوني
Other reserves	(1060)	(208)	-80.38	احتياطيات أخرى
Retained earnings	22550	66035	192.84	أرباح مدورة
Total shareholders' equity	269,005	318,288	18.32	مجموع حقوق المساهمين
Total liabilities & shareholders' equity	1,994,846	1,788,126	-10.36	اجمالي المطلوبات وحقوق المساهمين

CONTRA ACCOUNTS

الحسابات النظامية

بالآلاف الدراهم

In Thousands Of AED

	2010	2011	النمو % Growth	
Letters of credit	83,499	138,797	66.23	الاعتمادات المستندية
Guarantees & acceptances	276,415	969,071	250.59	الضمانات والقبولات
Others	389,722	398,568	2.27	أخرى
Total contra accounts	749,636	1,506,436	100.96	مجموع الحسابات النظامية

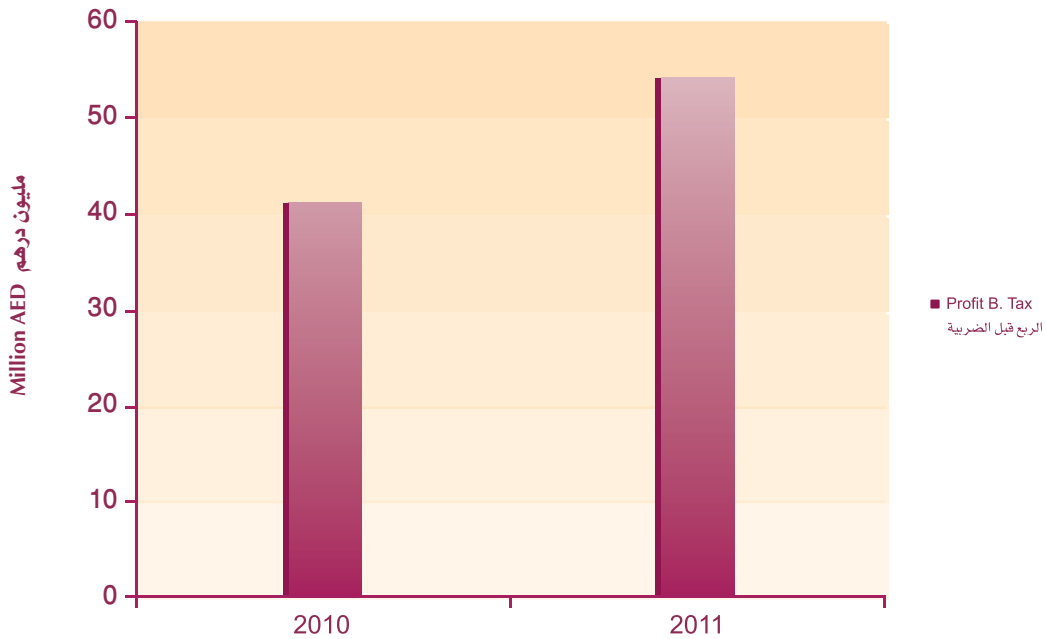
بيان الأرباح والخسائر PROFIT & LOSS STATEMENT

In Thousands Of AED

بآلاف الدراهم

	2010	2011	% النمو Growth	
Interest income	74,614	62,102	-16.77	الفوائد الداخلة
Interest expenses	(31,627)	(16,274)	-48.54	الفوائد المدبنة
Net interest income	42,987	45,828	6.61	صافي إيرادات الفوائد
Other income	11,245	22,631	101.25	الإيرادات الأخرى
Operating income	54,232	68,459	26.23	أرباح العمليات
General and administrative expenses	(13,106)	(14,206)	8.39	المصاريف الإدارية والعمومية
Provision & other expenses	0	0	0.00	المخصصات والمصروفات الأخرى
Net profit before taxation	41,126	54,253	31.92	صافي الأرباح قبل الضرائب
Taxation	(8,242)	(5,822)	-29.36	الضرائب
Net profit for the year	32,884	48,431	47.28	صافي أرباح السنة
Retained earning brought forward	(7,046)	22,550	0.00	أرباح مدورة من السنة السابقة
Others	0	0	0.00	أخرى
Profit available for appropriation	25,838	70,981	174.72	الأرباح القابلة للتوزيع
Proposed appropriation				التوزيع المقترح
Legal reserves	(3,288)	(4,946)	50.43	احتياطي قانوني
Other reserves	0	0	0.00	احتياطيات أخرى
Paid dividend	0	0	0.00	أرباح للتوزيع
Paid dividend to h.Office	0	0	0.00	أرباح للتحويل للمركز الرئيسي
Others	0	0	0.00	أخرى
Retained earnings carried forward	22,550	66,035	192.84	أرباح مدورة للسنة القادمة

ARAB AFRICAN INTERNATIONAL BANK البنك العربي الافريقي الدولي

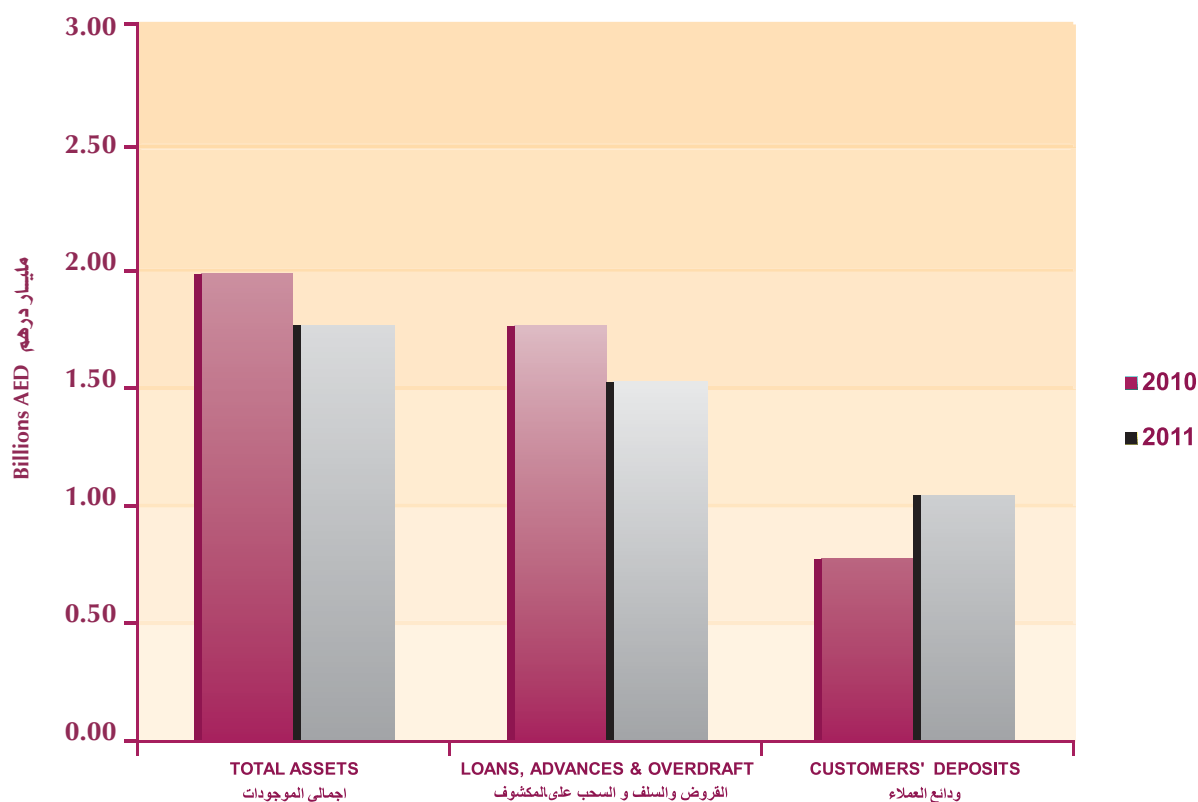


مؤشرات هامة

IMPORTANT INDICATORS

Liquidity Indicators	2010	2011	مؤشرات السيولة
Loans & advances to total assets	88.90 %	84.63 %	القروض والسلف الى اجمالي الموجودات
Loans & advances to cus.Deposits	234.58 %	141.01 %	القروض والسلف الى ودائع العملاء
Shareholders' funds to total assets	13.49 %	17.80 %	حقوق المساهمين الى اجمالي الموجودات
Cus.Deposits to total assets	37.90 %	60.02 %	ودائع العملاء الى اجمالي الموجودات
Capital Structure Indicators	مؤشرات هيكل راس المال		
Total liabilities to total assets	86.51 %	82.20 %	اجمالي المطلوبات الى اجمالي الموجودات
Total liabilities to shareholders equity	641.56 %	461.79 %	اجمالي المطلوبات الى حقوق المساهمين
Loans & advances to shareholders' funds	659.27 %	475.47 %	القروض والسلف الى حقوق المساهمين
Total assets to shareholders equity	741.56 %	561.79 %	اجمالي الموجودات الى حقوق المساهمين
Profitability Indicators	مؤشرات الربحية		
Return on assets	2.06 %	3.03 %	العائد على اجمالي الموجودات
Return on shareholders' funds	15.29 %	17.05 %	العائد على حقوق المساهمين
Return on share capital	19.34 %	25.52 %	العائد على راس المال
Other Indicators	مؤشرات اخرى		
Contra accounts to total assets	37.58 %	84.25 %	الحسابات النظامية الى اجمالي الموجودات
Contra accounts to loans & advances	42.27 %	99.54 %	الحسابات النظامية الى القروض والسلف

ARAB AFRICAN INTERNATIONAL BANK البنك العربي الافريقي الدولي



الخليجي فرنسا ش.م

AL KHALIJI FRANCE S.A.

معلومات عن المصرف كما هي في ٢٠١١/١٢/٣١
Bank's Data as on - 31.12.2011

Date of Establishment in UAE	1973	تاريخ التأسيس في دولة الإمارات
Head Office in UAE	Maktoum St. Deira - Dubai	ديرة - دبي الفرع الرئيسي في دولة الإمارات
P.O.Box	4207	رقم صندوق البريد
Telephone No.	04-2222291	رقم الهاتف
Telefax No.	04-2283935	رقم الفاكس
E-Mail : Website :	info@al khaliji .ae www.alkhaliji.ae	البريد الإلكتروني الموقع على الانترنت
Regional Manager in UAE	السيد / اندريه تيان Mr. Andre Tyan	المدير الاقليمي في دولة الامارات
Swift Code	LICOAED	شفرة نظام التحويلات المالي
General Management (outside UAE)	al khaliji France S.A. 49-51 Avenue George V 75008 Paris – France info@al khaliji .fr Tel:0033 1 49 52 4941 Fax:0033 1 49 52 4949	الإدارة العامة للبنك (خارج الامارات)
Date of Establishment:	1956	تاريخ التأسيس:
City :	Paris	باريس
State :	France	فرنسا

الفرع في دولة الامارات العربية المتحدة
Branches in United Arab Emirates

تليفون / فاكس Tel/Fax	ص.ب P.O.Box	المدينة City	إسم الفرع Branch Name
T : 04-2222291 TF: 04-2279861	4207	دبي Dubai	دبي Dubai
T : 02-6220055 TF: 02-6222055	3771	أبوظبي Abu Dhabi	أبوظبي Abu Dhabi
T : 06-5724561 TF: 06-5727843	854	الشارقة Sharjah	الشارقة Sharjah
T : 07-2286222 TF: 07-2275067	771	رأس الخيمة Ras Al Khaimah	رأس الخيمة Ras Al Khaimah

الميزانية العمومية BALANCE SHEET

In Thousands Of AED

بآلاف الدراهم

ASSETS	2010	2011	% النمو Growth	الموجودات
Cash & deposit with uae central bank	277,714	212,383	-23.52	نقد وودائع لدى المصرف المركزي
Due from banks	264,003	75,904	-71.25	ودائع وأرصدة مدينة للمصارف
Due from h.O & b.Abroad	236,510	47,650	-79.85	مطلوب من المركز الرئيسي وفروع في الخارج
Securities	447,067	476,329	6.55	استثمارات
Loans, advances and overdraft	713,400	1,063,590	49.09	القروض والسلف و السحب على المكشوف
Fixed assets	827	3,619	437.60	موجودات ثابتة
Other assets	13,054	14,155	8.43	موجودات أخرى
Total assets	1,952,575	1,893,630	-3.02	اجمالي الموجودات
Liabilities				المطلوبات
Customers' deposits	1,484,180	1,071,561	-27.80	ودائع العملاء
Due to banks	34,815	24,078	-30.84	ودائع وأرصدة دائنة للمصارف
Due to h.O. & B.Abroad	17,509	351,358	1906.73	مطلوب للمركز الرئيسي وفروع بالخارج
Other liabilities	35,043	37,963	8.33	مطلوبات أخرى
Long-term loans			0.00	قروض طويلة الأجل
Total liabilities	1,571,547	1,484,960	-5.51	اجمالي المطلوبات
Shareholders' equity				حقوق المساهمين
Paid up capital	284,850	284,850	0.00	رأس المال المدفوع
Legal reserves	24,675	29,525	19.66	احتياطي قانوني
Other reserves	6,914	12,630	82.67	احتياطيات أخرى
Retained earnings	64,589	81,665	26.44	أرباح مدورة
Cumulative transaction adjustment	0	0	0.00	تعديلات متراكمة
Total shareholders' equity	381,028	408,670	7.25	مجموع حقوق المساهمين
Total liabilities & shareholders' equity	1,952,575	1,893,630	-3.02	اجمالي المطلوبات وحقوق المساهمين

CONTRA ACCOUNTS

الحسابات النظامية

In Thousands Of AED

بآلاف الدراهم

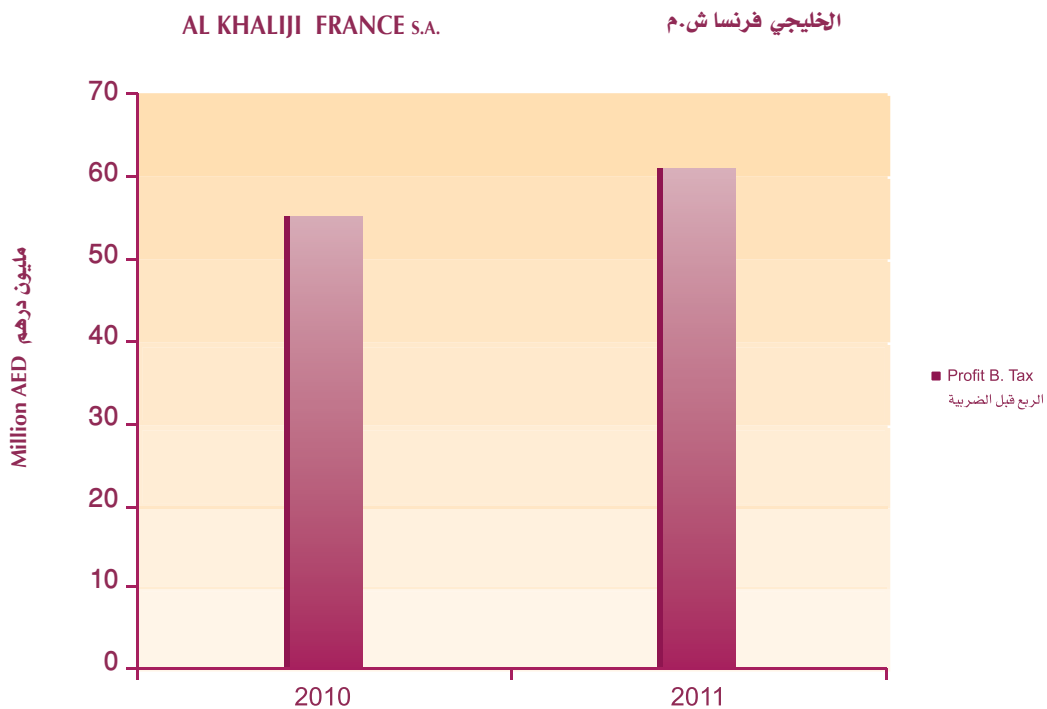
	2010	2011	% النمو Growth	
Letters of credit	163,855	172,847	5.49	الاعتمادات المستندية
Guarantees & acceptances	1,083,144	1,045,168	-3.51	الضمانات والقبولات
Others	473,258	469,599	-0.77	أخرى
Total contra accounts	1,720,257	1,687,614	-1.90	مجموع الحسابات النظامية

بيان الأرباح والخسائر PROFIT & LOSS STATEMENT

In Thousands Of AED

بآلاف الدراهم

	2010	2011	% النمو Growth	
Interest income	71,398	82,910	16.12	الفوائد الدائنة
Interest expenses	(10,720)	(11,824)	10.30	الفوائد المدينة
Net interest income	60,678	71,086	17.15	صافي إيرادات الفوائد
Other income	33,712	37,388	10.90	الإيرادات الأخرى
Operating income	94,390	108,474	14.92	أرباح العمليات
General and administrative expenses	(35,948)	(38,678)	7.59	المصاريف الإدارية والعمومية
Provision & other expenses	(3,070)	(8,061)	162.57	المخصصات والمصروفات الأخرى
Net profit before taxation	55,372	61,735	11.49	صافي الأرباح قبل الضرائب
Taxation	(10,663)	(13,238)	24.15	الضرائب
Net profit for the year	44,709	48,497	8.47	صافي أرباح السنة
Retained earning brought forward	24,351	64,589	165.24	أرباح مدورة من السنة السابقة
Others			0.00	أخرى
Profit available for appropriation	69,060	113,086	63.75	الأرباح القابلة للتوزيع
Proposed appropriation				التوزيع المقترح
Legal reserves	(4,471)	(4,850)	8.48	احتياطي قانوني
Other reserves			0.00	احتياطيات أخرى
Paid dividend			0.00	أرباح للتوزيع
Paid dividend to h.Office	0	(26,571)	0.00	أرباح للترحيل للمركز الرئيسي
Others	-	-	0.00	أخرى
Retained earnings carried forward	64,589	81,665	26.44	أرباح مدورة للسنة القادمة

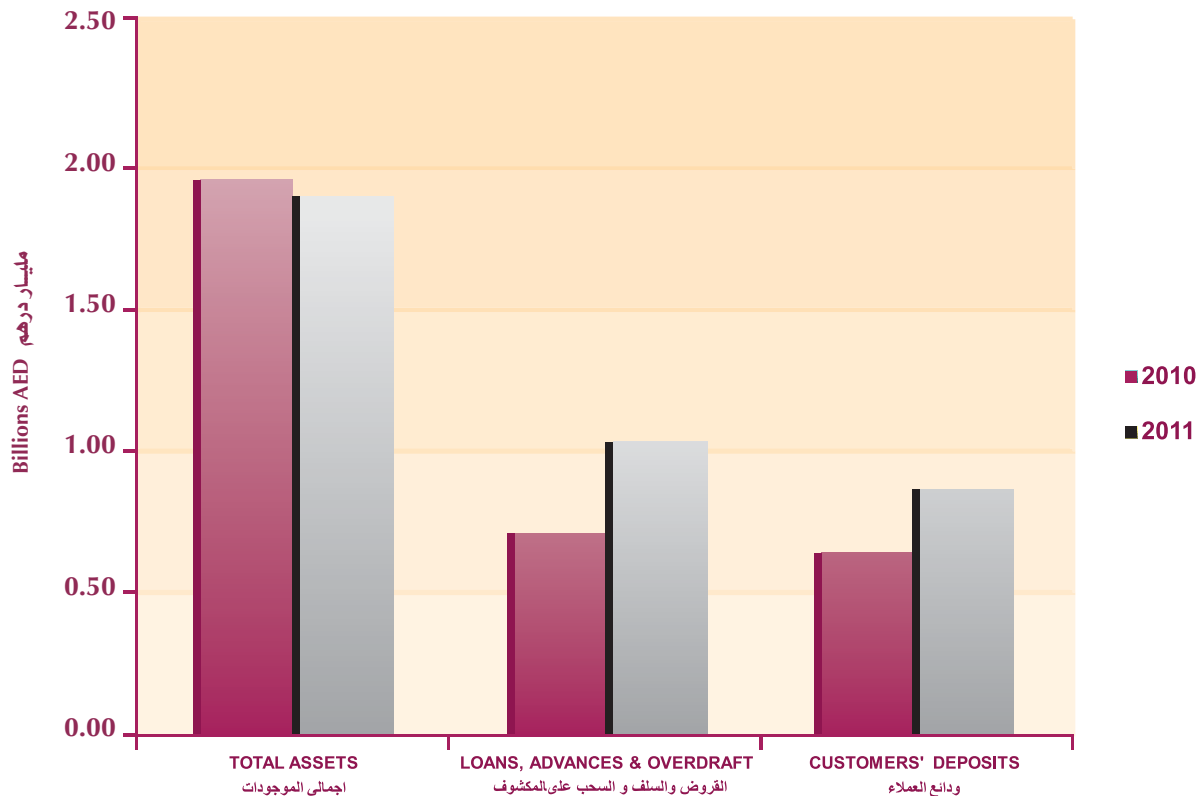


مؤشرات هامة

IMPORTANT INDICATORS

Liquidity Indicators	2010	2011	مؤشرات السيولة
Loans & advances to total assets	36.54 %	56.17 %	القروض والسلف الى اجمالي الموجودات
Loans & advances to cus.Deposits	48.07 %	99.26 %	القروض والسلف الى ودائع العملاء
Shareholders' funds to total assets	19.51 %	21.58 %	حقوق المساهمين الى اجمالي الموجودات
Cus.Deposits to total assets	76.01 %	56.59 %	ودائع العملاء الى اجمالي الموجودات
Capital Structure Indicators	مؤشرات هيكل راس المال		
Total liabilities to total assets	80.49 %	78.42 %	اجمالي المطلوبات الى اجمالي الموجودات
Total liabilities to shareholders equity	412.45 %	363.36 %	اجمالي المطلوبات الى حقوق المساهمين
Loans & advances to shareholders' funds	187.23 %	260.26 %	القروض والسلف الى حقوق المساهمين
Total assets to shareholders equity	512.45 %	463.36 %	اجمالي الموجودات الى حقوق المساهمين
Profitability Indicators	مؤشرات الربحية		
Return on assets	2.84 %	3.26 %	العائد على اجمالي الموجودات
Return on shareholders' funds	14.53 %	15.11 %	العائد على حقوق المساهمين
Return on share capital	19.44 %	21.67 %	العائد على راس المال
Other Indicators	مؤشرات اخرى		
Contra accounts to total assets	88.10 %	89.12 %	الحسابات النظامية الى اجمالي الموجودات
Contra accounts to loans & advances	241.13 %	158.67 %	الحسابات النظامية الى القروض والسلف

AL KHALIJI FRANCE S.A. الخليجي فرنسا ش.م



البنك الأهلي الكويتي ش.م.ك

ALAHLI BANK OF KUWAIT K.S.C

معلومات عن المصرف كما هي في ٢٠١٠/١٢/٣١
Bank's Data as on - 31.12.2010

Date of Establishment in UAE	1971	تاريخ التأسيس في دولة الإمارات
Head Office in UAE	Dubai دبي	الفرع الرئيسي في دولة الإمارات
P.O.Box	1719	رقم صندوق البريد
Telephone No.	04 - 6075555	رقم الهاتف
Telefax No.	04-2684445	رقم الفاكس
E-Mail :	infodubai@ahlibank.ae	البريد الإلكتروني
Website :	www.eahli.com	الموقع على الانترنت
General Manager in UAE	السيد فيكرام برادهان MR. Vikram Pradhan	المدير العام
Swift code	ABKKAHAD	شفرة نظام التحويلات المالي
General Management (outside UAE)	Mr. Colin Plowman Chief General Manager & CEO	الإدارة العامة للبنك (خارج الامارات)
Date of Establishment:	1967	تاريخ التأسيس:
City :	Kuwait الكويت	المدينة:
State :	Kuwait الكويت	الدولة:

الفرع في دولة الامارات العربية المتحدة Branches in United Arab Emirates

تليفون / فاكس Tel/Fax	ص.ب P.O.Box	المدينة City	إسم الفرع Branch Name
T : 02-4015100 TF: 02-4439070	7941	أبوظبي Abu Dhabi	أبوظبي Abu Dhabi

الميزانية العمومية BALANCE SHEET

In Thousands Of AED

بآلاف الدراهم

ASSETS	2010	2011	% النمو Growth	الموجودات
Cash & deposit with uae central bank	95,226	97,620	2.51	نقد و ودائع لدى المصرف المركزي
Due from banks	397,013	458,276	15.43	ودائع وأرصدة مدينة للمصارف
Due from h.O & b.Abroad	71,930	102,888	43.04	مطلوب من المركز الرئيسي وفروع في الخارج
Securities	-	-	0.00	استثمارات
Loans, advances and overdraft	1,861,641	2,095,638	12.57	القروض والسلف و السحب على المكشوف
Fixed assets	29,497	27,400	-7.11	موجودات ثابتة
Other assets	15,221	22,537	48.07	موجودات أخرى
Total assets	2,470,528	2,804,359	13.51	اجمالي الموجودات
Liabilities	المطلوبات			
Customers' deposits	1,730,134	1,750,918	1.20	ودائع العملاء
Due to banks	128	1,575	1130.47	ودائع وأرصدة دائنة للمصارف
Due to h.O. & B.Abroad	298,921	518,661	73.51	مطلوب للمركز الرئيسي وفروع بالخارج
Other liabilities	41,453	60,856	46.81	مطلوبات أخرى
Long-term loans	110,190	110,190	0.00	قروض طويلة الأجل
Total liabilities	2,180,826	2,442,200	11.99	اجمالي المطلوبات
Shareholders' equity	حقوق المساهمين			
Paid up capital	40,000	40,000	0.00	رأس المال المدفوع
Legal reserves	20,000	20,000	0.00	احتياطي قانوني
Other reserves	8,208	7,908	-3.65	احتياطيات أخرى
Retained earnings	221,494	294,251	32.85	أرباح مدورة
Total shareholders' equity	289,702	362,159	25.01	مجموع حقوق المساهمين
Total liabilities & shareholders' equity	2,470,528	2,804,359	13.51	اجمالي المطلوبات وحقوق المساهمين

CONTRA ACCOUNTS

In Thousands Of AED

الحسابات النظامية

بآلاف الدراهم

	2010	2011	% النمو Growth	
Letters of credit	181,412	171,946	-5.22	الاعتمادات المستندية
Guarantees & acceptances	595,352	704,626	18.35	الضمانات والقبولات
Others	381,174	604,055	58.47	أخرى
Total contra accounts	1,157,938	1,480,627	27.87	مجموع الحسابات النظامية

بيان الأرباح والخسائر PROFIT & LOSS STATEMENT

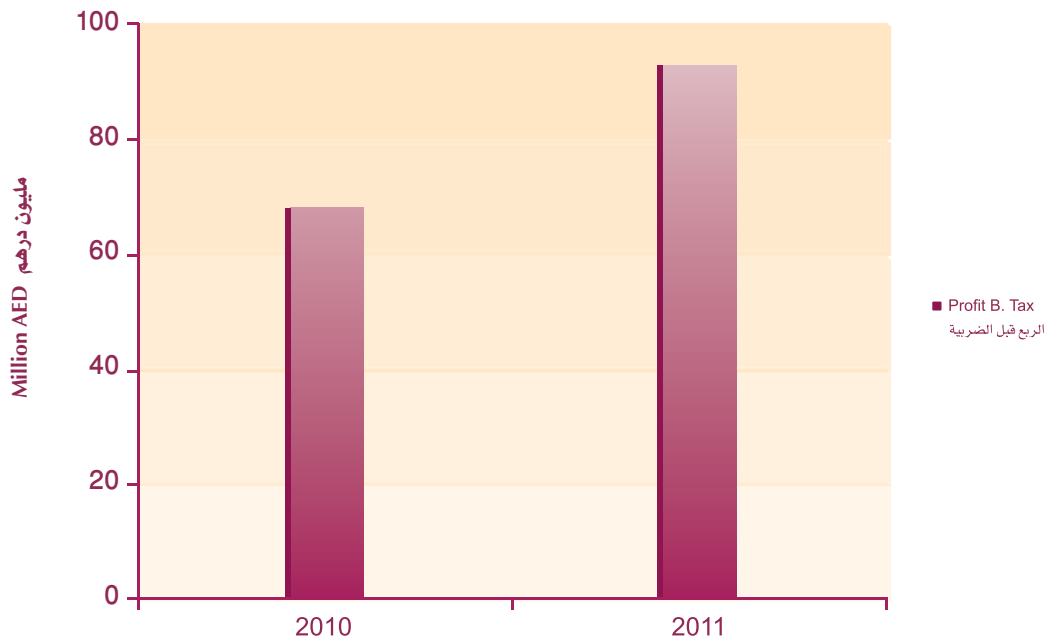
In Thousands Of AED

بالآلاف الدراهم

	2010	2011	% النمو Growth	
Interest income	110,082	126,133	14.58	الفوائد الدائنة
Interest expenses	(34,245)	(26,333)	-23.10	الفوائد المدينة
Net interest income	75,837	99,800	31.60	صافي إيرادات الفوائد
Other income	30,392	39,434	29.75	الإيرادات الأخرى
Operating income	106,229	139,234	31.07	أرباح العمليات
General and administrative expenses	(42,631)	(45,066)	5.71	المصاريف الادارية والعمومية
Provision & other expenses	492	(628)	0.00	المخصصات والمصروفات الأخرى
Net profit before taxation	64,090	93,540	45.95	صافي الأرباح قبل الضرائب
Taxation	(15,460)	(20,783)	34.43	الضرائب
Net profit for the year	48,630	72,757	49.61	صافي أرباح السنة
Retained earning brought forward	172,864	221,494	28.13	أرباح مدورة من السنة السابقة
Others	-	-	0.00	أخرى
Profit available for appropriation	221,494	294,251	32.85	الأرباح القابلة للتوزيع
Proposed appropriation				التوزيع المقترح
Legal reserves	-	-	0.00	احتياطي قانوني
Other reserves	-	-	0.00	احتياطيات أخرى
Paid dividend	-	-	0.00	أرباح للتوزيع
Paid dividend to h. Office	-	-	0.00	أرباح للترحيل للمركز الرئيسي
Others	-	-	0.00	أخرى
Retained earnings carried forward	221,494	294,251	32.85	أرباح مدورة للسنة القادمة

ALAHLI BANK OF KUWAIT K.S.C

البنك الاهلي الكويتي ش.م.ك

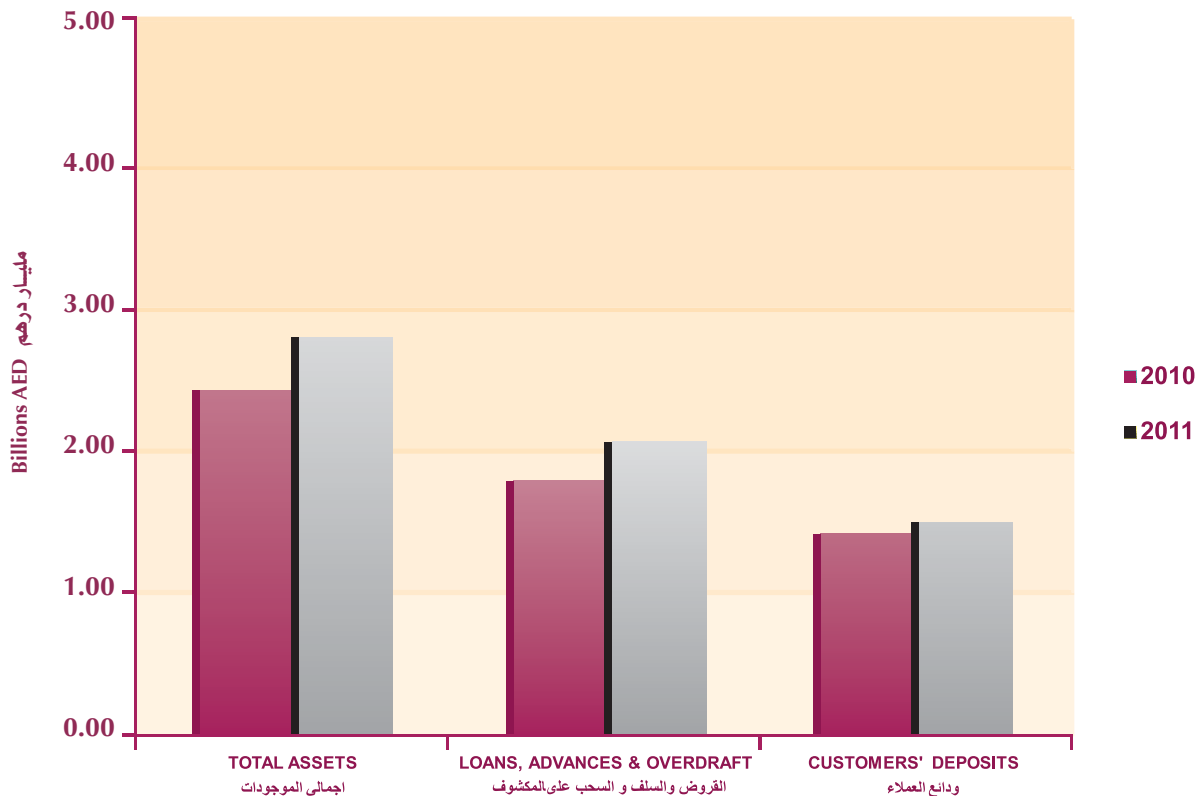


مؤشرات هامة

IMPORTANT INDICATORS

Liquidity Indicators	2010	2011	مؤشرات السيولة
Loans & advances to total assets	75.35 %	74.73 %	القروض والسلف الى اجمالي الموجودات
Loans & advances to cus.Deposits	107.60 %	119.69 %	القروض والسلف الى ودائع العملاء
Shareholders' funds to total assets	11.73 %	12.91 %	حقوق المساهمين الى اجمالي الموجودات
Cus.Deposits to total assets	70.03 %	62.44 %	ودائع العملاء الى اجمالي الموجودات
Capital Structure Indicators	2010	2011	مؤشرات هيكل راس المال
Total liabilities to total assets	88.27 %	87.09 %	اجمالي المطلوبات الى اجمالي الموجودات
Total liabilities to shareholders equity	752.78 %	674.34 %	اجمالي المطلوبات الى حقوق المساهمين
Loans & advances to shareholders' funds	642.61 %	578.65 %	القروض والسلف الى حقوق المساهمين
Total assets to shareholders equity	852.78 %	774.34 %	اجمالي الموجودات الى حقوق المساهمين
Profitability Indicators	2010	2011	مؤشرات الربحية
Return on assets	2.59 %	3.34 %	العائد على اجمالي الموجودات
Return on shareholders' funds	22.12 %	25.83 %	العائد على حقوق المساهمين
Return on share capital	160.23 %	233.85 %	العائد على راس المال
Other Indicators	2010	2011	مؤشرات اخرى
Contra accounts to total assets	46.87 %	52.80 %	الحسابات النظامية الى اجمالي الموجودات
Contra accounts to loans & advances	62.20 %	70.65 %	الحسابات النظامية الى القروض والسلف

الخليجي فرنسا ش.م. AL KHALIJI FRANCE S.A.



بنك باركليز ش.ع.م

BARCLAYS BANK PLC

معلومات عن المصرف كما هي في ٢٠١١/١٢/٣١
Bank's Data as on - 31.12.2011

Date of Establishment in UAE	1975	تاريخ التأسيس في دولة الإمارات
Head Office in UAE	Dubai دبي	الفرع الرئيسي في دولة الإمارات
P.O.Box	1891	رقم صندوق البريد
Telephone No.	04-3626700	رقم الهاتف
Telefax No.	04-4355916	رقم الفاكس
Email: Website:	Haseeb.Ansari@barclays.com www.barclays.ae	البريد الإلكتروني: الموقع على الإنترنت:
Swift code	BARCAEAD	شفرة نظام التحويلات المالي
CEO / General Manager	السيد جون فيتالو Mr. John Vitalo	الرئيس التنفيذي / المدير العام
General Management (outside UAE)	السيد روبرت إدوارد داثموند Mr. Robert Edward Diamond Chief Executive	الادارة العامة للبنك (خارج الامارات)
Date of Establishment:	20 July 1896	تاريخ التأسيس:
City :	London لندن	المدينة:
State :	United Kingdom المملكة المتحدة	الدولة:

الفرع في دولة الامارات العربية المتحدة
Branches in United Arab Emirates

تليزون / فاكس Tel/Fax	ص.ب P.O.Box	المدينة City	إسم الفرع Branch Name
T : 04-4355901 TF: 04-4355902	1891	دبي Dubai	فرع دبي Dubai Br.
T : 02-4958555 TF: 02-6355143	2734	أبوظبي Abu Dhabi	فرع أبوظبي Abu Dhabi BR.

الميزانية العمومية BALANCE SHEET

In Thousands Of AED

بآلاف الدراهم

Assets	2010	2011	% النمو Growth	الموجودات
Cash & deposit with uae central bank	277,556	596,216	114.81	نقد و ودائع لدى المصرف المركزي
Due from banks	10,639	29,492	177.21	ودائع وأرصدة مدينة للمصارف
Due from h.O & b.Abroad	3,908,173	4,959,889	26.91	مطلوب من المركز الرئيسي وفروع في الخارج
Securities	1,104,001	1,135,559	2.86	استثمارات
Loans, advances and overdraft	10,240,742	9,765,859	-4.64	القروض والسلف و السحب على المكشوف
Fixed assets	157,482	109,855	-30.24	موجودات ثابتة
Other assets	1,016,585	447,809	-55.95	موجودات أخرى
Total assets	16,715,178	17,044,679	1.97	اجمالي الموجودات
Liabilities				المطلوبات
Customers' deposits	6,115,099	6,410,882	4.84	ودائع العملاء
Due to banks	1,383,957	3,794,612	174.19	ودائع وأرصدة دائنة للمصارف
Due to h.O. & B.Abroad	6,898,873	4,520,132	-34.48	مطلوب للمركز الرئيسي وفروع بالخارج
Other liabilities	405,887	344,848	-15.04	مطلوبات أخرى
Total liabilities	14,803,816	15,070,474	1.80	اجمالي المطلوبات
Shareholders' equity				حقوق المساهمين
Paid up capital	2,540,214	2,540,214	0.00	رأس المال المدفوع
Legal reserves	28,804	32,144	11.60	احتياطي قانوني
Other reserves	-69,454	-40,007	-42.40	احتياطيات أخرى
Retained earnings	-588,202	-558,146	-5.11	أرباح مدورة
Total shareholders' equity	1,911,362	1,974,205	3.29	مجموع حقوق المساهمين
Total liabilities & shareholders' equity	16,715,178	17,044,679	1.97	اجمالي المطلوبات وحقوق المساهمين

CONTRA ACCOUNTS

الحسابات النظامية

In Thousands Of AED

بآلاف الدراهم

	2010	2011	% النمو Growth	
Letters of credit	621,273	566,617	-8.80	الاعتمادات المستندية
Guarantees & acceptances	3,361,153	3,070,436	-8.65	الضمانات والقبولات
Others	3,081,076	5,518,638	79.11	أخرى
Total contra accounts	7,063,502	9,155,691	29.62	مجموع الحسابات النظامية

بيان الأرباح والخسائر PROFIT & LOSS STATEMENT

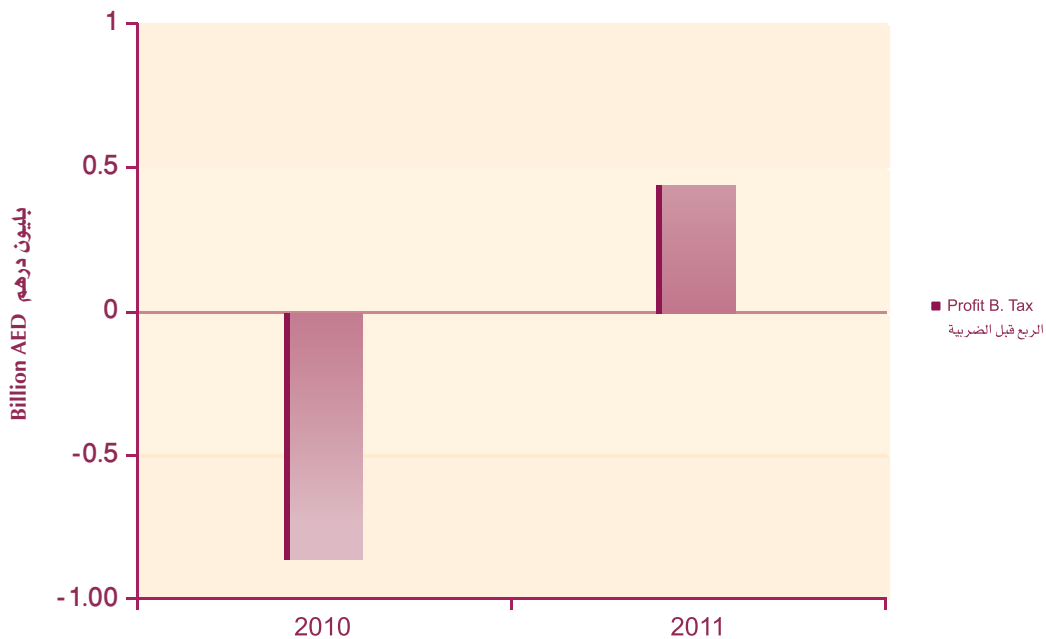
In Thousands Of AED

بآلاف الدراهم

	2010	2011	% النمو Growth	
Interest income	868,026	747,096	-13.93	الفوائد الدائنة
Interest expenses	(117,299)	(100,607)	-14.23	الفوائد المدينة
Net interest income	750,727	646,489	-13.88	صافي إيرادات الفوائد
Other income	203,184	245,472	20.81	الإيرادات الأخرى
Operating income	953,911	891,961	-6.49	أرباح العمليات
General and administrative expenses	(678,197)	(576,623)	-14.98	المصاريف الإدارية والعمومية
Provision & other expenses	(468,404)	(270,640)	-42.22	المخصصات والمصروفات الأخرى
Net profit before taxation	(192,690)	44,698	0.00	صافي الأرباح قبل الضرائب
Taxation	22,633	(11,302)	0.00	الضرائب
Net profit for the year	(170,057)	33,396	0.00	صافي أرباح السنة
Retained earning brought forward	(418,145)	(588,202)	0.00	أرباح مدورة من السنة السابقة
Others	0	0	0.00	أخرى
Profit available for appropriation	(588,202)	(554,806)	-5.68	الأرباح القابلة للتوزيع
Proposed appropriation				التوزيع المقترح
Legal reserves	-	-	0.00	احتياطي قانوني
Other reserves	-	-3,340.00	0.00	احتياطيات أخرى
Paid dividend	-	-	0.00	أرباح للتوزيع
Paid dividend to h.Office	-	-	0.00	أرباح للترحيل للمركز الرئيسي
Others	-	-	0.00	أخرى
Retained earnings carried forward	(588,202)	(558,146)	-5.11	أرباح مدورة للسنة القادمة

BARCLAYS BANK PLC

بنك باركليز ش.ع.م

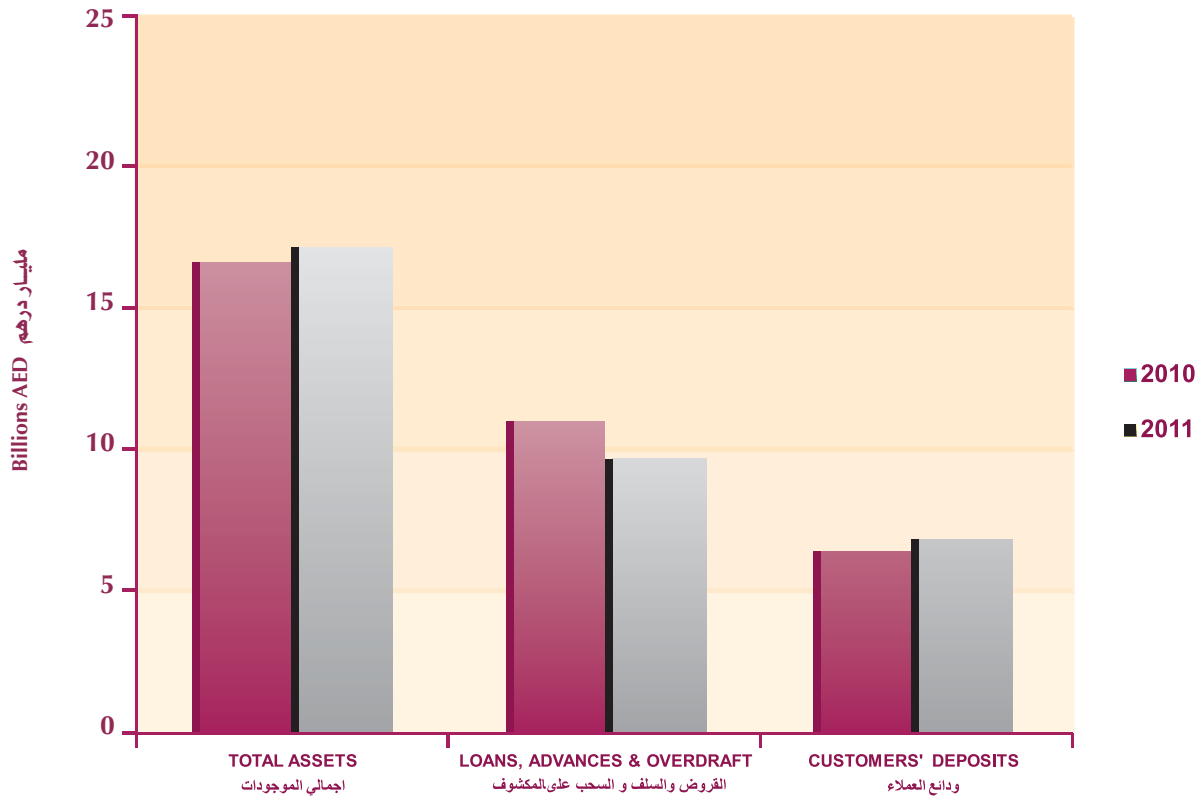


مؤشرات هامة

IMPORTANT INDICATORS

Liquidity indicators	2010	2011	مؤشرات السيولة
Loans & advances to total assets	61.27 %	57.30 %	القروض والسلف الى اجمالي الموجودات
Loans & advances to cus.Deposits	167.47 %	152.33 %	القروض والسلف الى ودائع العملاء
Shareholders' funds to total assets	11.43 %	11.58 %	حقوق المساهمين الى اجمالي الموجودات
Cus.Deposits to total assets	36.58 %	37.61 %	ودائع العملاء الى اجمالي الموجودات
Capital structure indicators			مؤشرات هيكل راس المال
Total liabilities to total assets	88.57 %	88.42 %	اجمالي المطلوبات الى اجمالي الموجودات
Total liabilities to shareholders equity	774.52 %	763.37 %	اجمالي المطلوبات الى حقوق المساهمين
Loans & advances to shareholders' funds	535.78 %	494.67 %	القروض والسلف الى حقوق المساهمين
Total assets to shareholders equity	874.52 %	863.37 %	اجمالي الموجودات الى حقوق المساهمين
Profitability indicators			مؤشرات الربحية
Return on assets	-1.15 %	0.26 %	العائد على اجمالي الموجودات
Return on shareholders' funds	-10.08 %	2.26 %	العائد على حقوق المساهمين
Return on share capital	-7.59 %	1.76 %	العائد على راس المال
Other indicators			مؤشرات اخرى
Contra accounts to total assets	42.26 %	53.72 %	الحسابات النظامية الى اجمالي الموجودات
Contra accounts to loans & advances	68.97 %	93.75 %	الحسابات النظامية الى القروض والسلف

BARCLAYS BANK PLC بنك باركليز ش.ع.م



حبيب بنك المحدود

HABIB BANK LIMITED

معلومات عن المصرف كما هي في ٢٠١١/١٢/٣١
Bank's Data as on - 31.12.2011

Date of Establishment in UAE	1966	تاريخ التأسيس في دولة الإمارات
Head Office in UAE	Dubai دبي	الفرع الرئيسي في دولة الإمارات
P.O.Box	888	رقم صندوق البريد
Telephone No.	600-522228	رقم الهاتف
Telefax No.	04 - 3594172	رقم الفاكس
E-Mail : Website :	help@hpl.ae www.hbl.com	البريد الإلكتروني الموقع على الانترنت
Regional Manager in UAE	السيد أمان عزيز صديقي Mr. Aman Aziz Siddiqui	المدير الاقليمي في دولة الامارات
Swift code	HABBAEAD	شفرة نظام التحويلات المالي
General Management (outside UAE)	Management Committee Karachi – Pakistan	الإدارة العامة للبنك (خارج الامارات)
Date of Establishment:	1941	تاريخ التأسيس :
City *:	Bombay مومباي	المدينة :
State *:	India الهند	الدولة :

* After partition head office transferred to karachi, pakistan in 1947.

الفرع في دولة الامارات العربية المتحدة
Branches in United Arab Emirates

تليظون / فاكس Tel/Fax	ص.ب P.O.Box	المدينة City	إسم الفرع Branch Name
T : 02-6624688 TF: 02-6225620	897	أبوظبي Abu Dhabi	الفرع الرئيسي Main Br.
T : 04-2015705 TF: 04-2253292	888	دبي Dubai	فرع ديره Deira Branch
T : 04-3029400 TF: 04-3597955	2759	دبي Dubai	بر دبي Bur Dubai
T : 04-2725561 TF: 04-2725564	888	دبي Dubai	شارع نايف Naif Road
T : 06-5686116 TF: 06-5686473	300	الشارقة Sharjah	فرع البرج Al Boorj Avenue Branch
T : 03-7642555 TF: 03-7666215	1373	العين Al Ain	العين Al Ain

الميزانية العمومية BALANCE SHEET

In Thousands Of AED

بآلاف الدراهم

ASSETS	2010	2011	% النمو Growth	الموجودات
Cash & deposit with uae central bank	404,567	333,053	-17.68	نقد و ودائع لدى المصرف المركزي
Due from banks	250,740	409,135	63.17	ودائع وأرصدة مدينة للمصارف
Due from h.O & b.Abroad	61,395	59,183	-3.60	مطلوب من المركز الرئيسي وفروع في الخارج
Securities	136,949	191,553	39.87	استثمارات
Loans, advances and overdraft	596,913	593,843	-0.51	القروض والسلف و السحب على المكشوف
Fixed assets	4,105	2,943	-28.31	موجودات ثابتة
Other assets	23,651	27,024	14.26	موجودات أخرى
Total assets	1,478,320	1,616,734	9.36	اجمالي الموجودات
Liabilities	المطلوبات			
Customers' deposits	1,145,920	1,300,716	13.51	ودائع العملاء
Due to banks	6,477	5,026	-22.40	ودائع وأرصدة دائنة للمصارف
Due to h.O. & B.Abroad	82,620	45,703	-44.68	مطلوب للمركز الرئيسي وفروع بالخارج
Other liabilities	20,005	34,775	73.83	مطلوبات أخرى
Long-term loans	-	-	0.00	قروض طويلة الأجل
Total liabilities	1,255,022	1,386,220	10.45	اجمالي المطلوبات
Shareholders' equity	حقوق المساهمين			
Paid up capital	136,677	136,677	0.00	رأس المال المدفوع
Legal reserves	12,354	13,117	6.18	احتياطي قانوني
Other reserves	1,727	1,312	0.00	احتياطيات أخرى
Retained earnings	72,540	79,408	9.47	أرباح مدورة
Total shareholders' equity	223,298	230,514	3.23	مجموع حقوق المساهمين
Total liabilities & shareholders' equity	1,478,320	1,616,734	9.36	اجمالي المطلوبات وحقوق المساهمين

CONTRA ACCOUNTS

الحسابات النظامية

In Thousands Of AED

بآلاف الدراهم

	2010	2011	% النمو Growth	الحسابات النظامية
Letters of credit	81,597	141,614	73.55	الاعتمادات المستندية
Guarantees & acceptances	119,853	205,533	71.49	الضمانات والقبولات
Others	104,812	130,298	24.32	أخرى
Total contra accounts	306,262	477,445	55.89	مجموع الحسابات النظامية

بيان الأرباح والخسائر PROFIT & LOSS STATEMENT

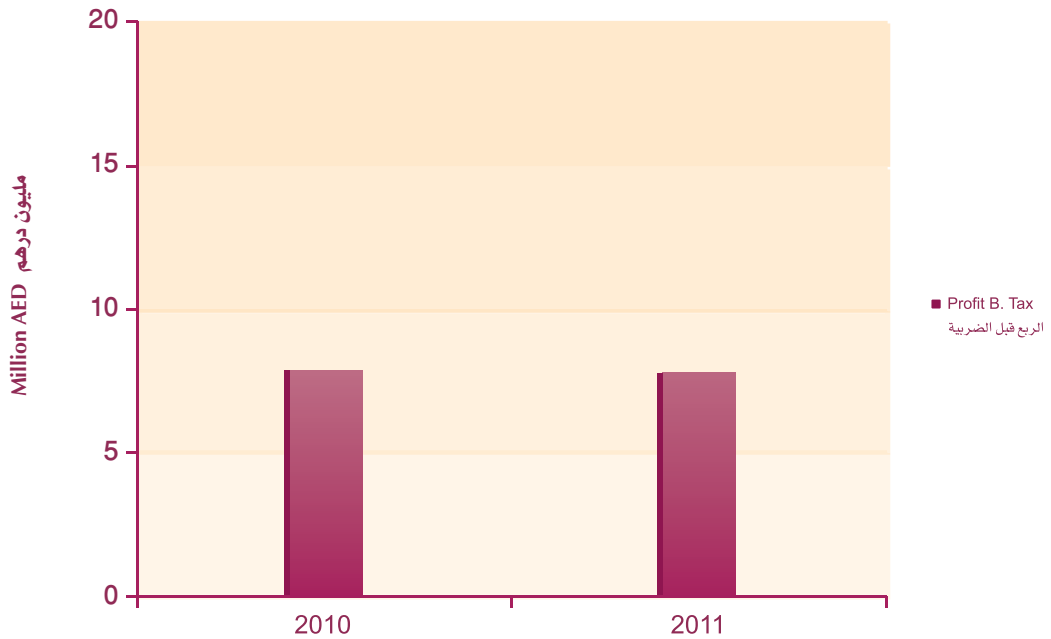
In Thousands Of AED

بآلاف الدراهم

	2010	2011	% النمو Growth	
Interest income	52,133	47,033	-9.78	الفوائد الدائنة
Interest expenses	(7,140)	(7,776)	8.91	الفوائد المدينة
Net interest income	44,993	39,257	-12.75	صافي إيرادات الفوائد
Other income	27,232	26,134	-4.03	الإيرادات الأخرى
Operating income	72,225	65,391	-9.46	أرباح العمليات
General and administrative expenses	(47,383)	(46,262)	-2.37	المصاريف الإدارية والعمومية
Provision & other expenses	(14,792)	(8,842)	-40.22	المخصصات والمصروفات الأخرى
Net profit before taxation	10,050	10,287	2.36	صافي الأرباح قبل الضرائب
Taxation	(2,448)	(2,656)	8.50	الضرائب
Net profit for the year	7,602	7,631	0.38	صافي أرباح السنة
Retained earning brought forward	65,698	72,540	10.41	أرباح مدورة من السنة السابقة
Others	0	0	0.00	أخرى
Profit available for appropriation	73,300	80,171	9.37	الأرباح القابلة للتوزيع
Proposed appropriation				التوزيع المقترح
Legal reserves	(760)	(763)	0.39	احتياطي قانوني
Other reserves	-	-	0.00	احتياطيات أخرى
Paid dividend	-	-	0.00	أرباح للتوزيع
Paid dividend to h.Office	-	-	0.00	أرباح للتحويل للمركز الرئيسي
Others	-	-	0.00	أخرى
Retained earnings carried forward	72,540	79,408	9.47	أرباح مدورة للسنة القادمة

HABIB BANK LIMITED

حبيب بنك المحدود

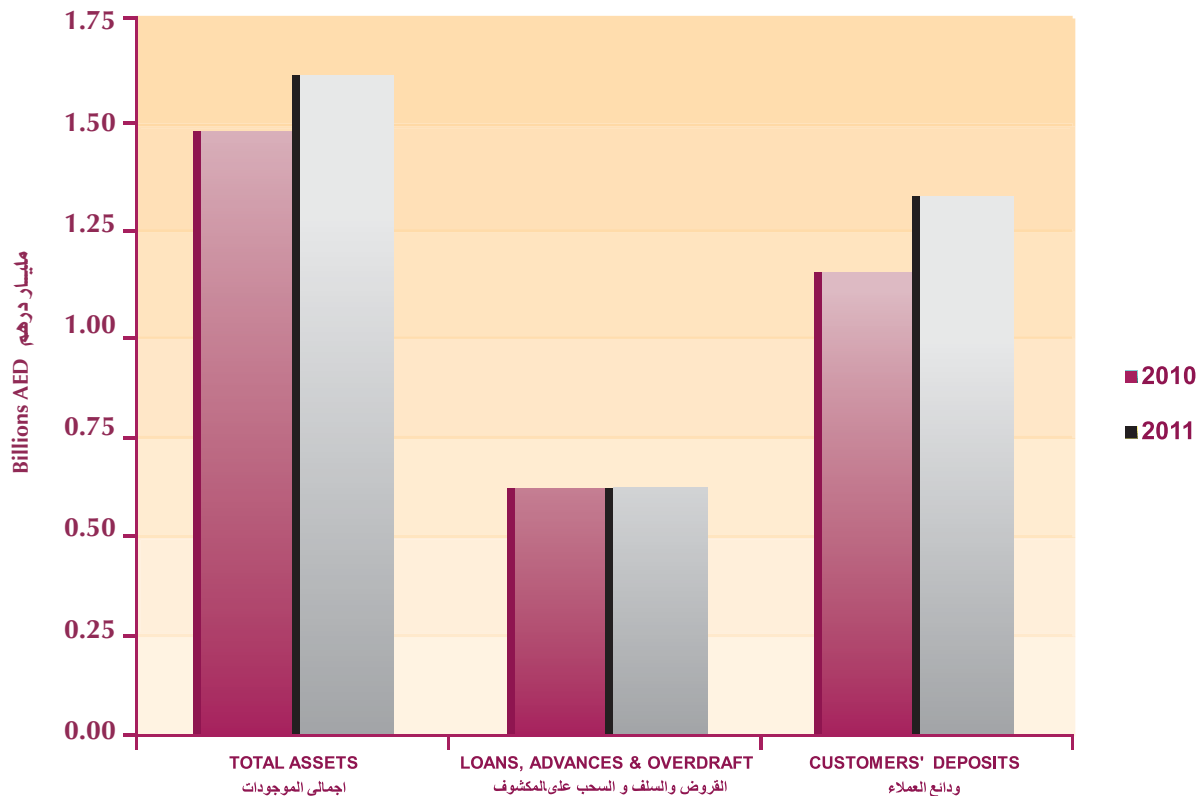


مؤشرات هامة

IMPORTANT INDICATORS

Liquidity Indicators	2010	2011	مؤشرات السيولة
Loans & Advances To Total Assets	40.38 %	36.73 %	القروض والسلف الى اجمالي الموجودات
Loans & Advances To Cus.Deposits	52.09 %	45.66 %	القروض والسلف الى ودائع العملاء
Shareholders' Funds To Total Assets	15.10 %	14.26 %	حقوق المساهمين الى اجمالي الموجودات
Cus.Deposits To Total Assets	77.52 %	80.45 %	ودائع العملاء الى اجمالي الموجودات
Capital Structure Indicators	مؤشرات هيكل راس المال		
Total Liabilities To Total Assets	84.90 %	85.74 %	اجمالي المطلوبات الى اجمالي الموجودات
Total Liabilities To Shareholders Equity	562.04 %	601.36 %	اجمالي المطلوبات الى حقوق المساهمين
Loans & Advances To Shareholders' Funds	267.32 %	257.62 %	القروض والسلف الى حقوق المساهمين
Total Assets To Shareholders Equity	662.04 %	701.36 %	اجمالي الموجودات الى حقوق المساهمين
Profitability Indicators	مؤشرات الربحية		
Return On Assets	0.68 %	0.64 %	العائد على اجمالي الموجودات
Return On Shareholders' Funds	4.50 %	4.46 %	العائد على حقوق المساهمين
Return On Share Capital	7.35 %	7.53 %	العائد على راس المال
Other Indicators	مؤشرات اخرى		
Contra Accounts To Total Assets	20.72 %	29.53 %	الحسابات النظامية الى اجمالي الموجودات
Contra Accounts To Loans & Advances	51.31 %	80.40 %	الحسابات النظامية الى القروض والسلف

بنك باركليز ش.ع.م. BARCLAYS BANK PLC



حبيب بنك أ.ج.ك زيوريخ

HABIB BANK AG ZURICH

معلومات عن المصرف كما هي في ٢٠١١/١٢/٣١
Bank's Data as on - 31.12.2011

Date of Establishment in UAE	1974	تاريخ التأسيس في دولة الإمارات
Head Office in UAE	Dubai دبي	الفرع الرئيسي في دولة الإمارات
P.O.Box	3306	رقم صندوق البريد
Telephone No.	04-2607999	رقم الهاتف
Telefax No.	04-2215101	رقم الفاكس
E-Mail :	hbzcad@habibbank.com	البريد الإلكتروني
Website :	www.habibbank.com	الموقع على الانترنت
Chief Executive Officer :	السيد عارف لاخاني Mr. Arif Lakhani	الرئيس التنفيذي
Swift Code	HBZUAEAD	شفرة نظام التحويلات المالي
General Management (outside UAE)	الرئيس / السيد حيدر حبيب Mr. Hyder Habib President in head office (Zurich)	الإدارة العامة للبنك (خارج الامارات)
Date of Establishment:	1967	تاريخ التأسيس :
City :	Zurich	المدينة : زيوريخ
State :	Switzerland	الدولة : سويسرا

الفرع في دولة الامارات العربية المتحدة
Branches in United Arab Emirates

تليفون / فاكس Tel/Fax	ص.ب P.O.Box	المدينة City	إسم الفرع Branch Name
T : 04-2607999 Tf: 04-2215101	3306	دبي Dubai	الفرع الرئيسي - ديرة Main Branch – Deira
T : 04-3513777 Tf: 04-3522878	3306	دبي Dubai	دبي Dubai
T : 04-3534545 Tf: 04-3532156	3306	دبي Dubai	بر دبي Bar Dubai
T : 04-3313999 Tf: 04-3317666	3306	دبي Dubai	شارع الشيخ زايد Sh. Zayed Road
T : 04-8812828 Tf: 04-8812727	3306	دبي Dubai	جبل علي Jebel Ali
T : 02-6519500 Tf: 02-6351822	2681	أبوظبي Abu Dhabi	الشيخ حمدان Sh. Hamdan
T : 02-6422600 Tf: 02-6421090	2681	أبوظبي Abu Dhabi	الفلاح Al falah Br
T : 06-5693336 Tf: 06-5693334	1166	الشارقة Sharjah	الشارقة Sharjah (Cbd)

الميزانية العمومية BALANCE SHEET

IN THOUSANDS OF AED

بآلاف الدراهم

ASSETS	2010	2011	% النمو Growth	الموجودات
Cash & deposit with uae central bank	2,383,361	1,626,393	-31.76	نقد وودائع لدى المصرف المركزي
Due from banks	3,105,872	3,898,343	25.52	ودائع وأرصدة مدينة للمصارف
Due from h.O & b.Abroad	-	-	0.00	مطلوب من المركز الرئيسي وفروع في الخارج
Securities	196,861	219,125	11.31	استثمارات
Loans, advances and overdraft	4,129,372	3,849,961	-6.77	القروض والسلف و السحب على المكشوف
Fixed assets	17,302	14,567	-15.81	موجودات ثابتة
Other assets	163,657	130,544	-20.23	موجودات أخرى
Total assets	9,996,425	9,738,933	-2.58	اجمالي الموجودات
Liabilities				المطلوبات
Customers' deposits	8,629,390	8,392,440	-2.75	ودائع العملاء
Due to banks	59,989	83,909	39.87	ودائع وأرصدة دائنة للمصارف
Due to h.O. & B.Abroad	-	-	0.00	مطلوب للمركز الرئيسي وفروع بالخارج
Other liabilities	177,727	147,565	-16.97	مطلوبات أخرى
Long-term loans	-	-	0.00	قروض طويلة الأجل
Total liabilities	8,867,106	8,623,914	-2.74	اجمالي المطلوبات
Shareholders' equity				حقوق المساهمين
Paid up capital	100,000	100,000	0.00	رأس المال المدفوع
Legal reserves	50,000	50,000	0.00	احتياطي قانوني
Other reserves	-	-	0.00	احتياطيات أخرى
Retained earnings	979,319	965,019	-1.46	أرباح مدورة
Total shareholders' equity	1,129,319	1,115,019	-1.27	مجموع حقوق المساهمين
Total liabilities & shareholders' equity	9,996,425	9,738,933	-2.58	اجمالي المطلوبات وحقوق المساهمين

CONTRA ACCOUNTS

الحسابات النظامية

In thousands of aed

بآلاف الدراهم

	2010	2011	% النمو Growth	
Letters of credit	870,809	745,607	-14.38	الاعتمادات المستندية
Guarantees & acceptances	736,569	610,623	-17.10	الضمانات والقبولات
Others	167,160	71,902	-56.99	أخرى
Total contra accounts	1,774,538	1,428,132	-19.52	مجموع الحسابات النظامية

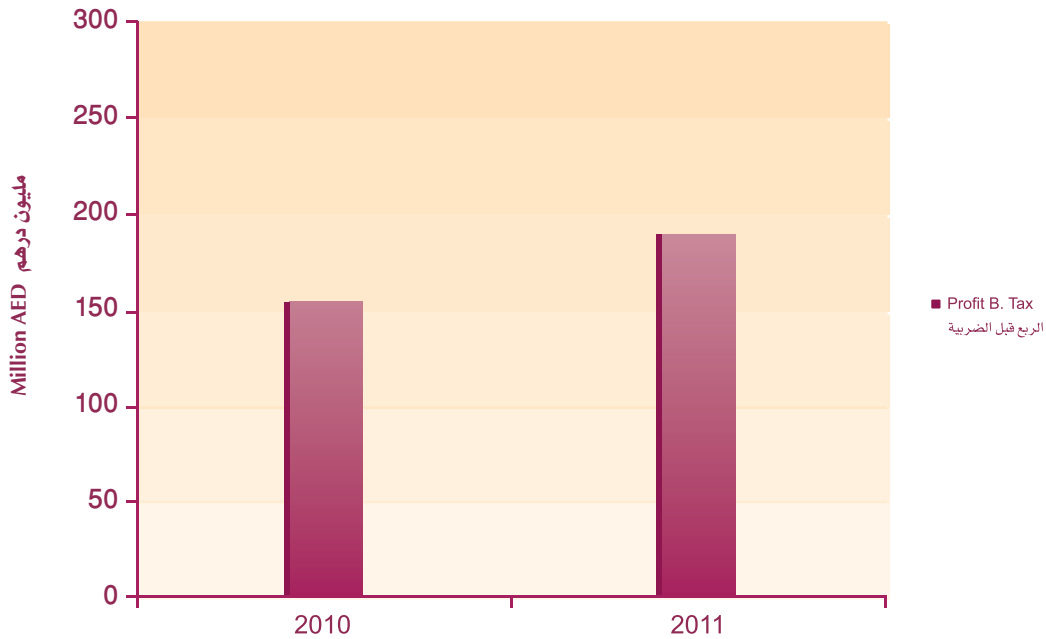
بيان الأرباح والخسائر PROFIT & LOSS STATEMENT

In Thousands Of AED

بالآلاف الدراهم

	2010	2011	% النمو Growth	
Interest income	314,310	274,380	-12.70	الفوائد الدائنة
Interest expenses	(70,975)	(39,365)	-44.54	الفوائد المدينة
Net interest income	243,335	235,015	-3.42	صافي إيرادات الفوائد
Other income	150,556	152,478	1.28	الإيرادات الأخرى
Operating income	393,891	387,493	-1.62	أرباح العمليات
General and administrative expenses	(195,328)	(197,200)	0.96	المصاريف الإدارية والعمومية
Provision & other expenses	(45,187)	(7,282)	-83.88	المخصصات والمصروفات الأخرى
Net profit before taxation	153,376	183,011	19.32	صافي الأرباح قبل الضرائب
Taxation	(32,130)	(39,372)	22.54	الضرائب
Net profit for the year	121,246	143,639	18.47	صافي أرباح السنة
Retained earning brought forward	990,122	979,319	-1.09	أرباح مدورة من السنة السابقة
Others	-	-	0.00	أخرى
Profit available for appropriation	1,111,368	1,122,958	1.04	الأرباح القابلة للتوزيع
Proposed appropriation				التوزيع المقترح
Legal reserves	-	-	0.00	احتياطي قانوني
Other reserves	-	-	0.00	احتياطيات أخرى
Paid dividend	-132,049	-157,939	19.61	أرباح للتوزيع
Paid dividend to h.Office	-	-	0.00	أرباح للتحويل للمركز الرئيسي
Others	-	-	0.00	أخرى
Retained earnings carried forward	979,319	965,019	-1.46	أرباح مدورة للسنة القادمة

HABIB BANK AG ZURICH حبيب بنك أي جي زيورخ

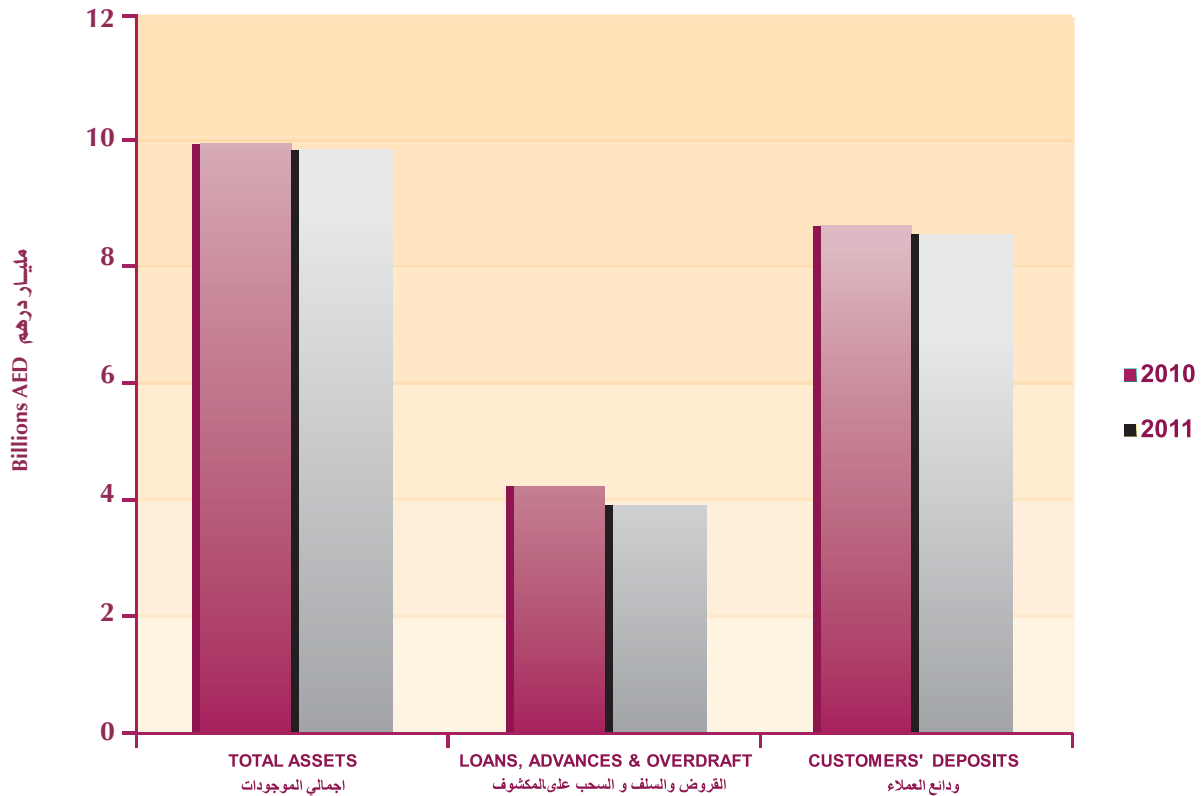


مؤشرات هامة

IMPORTANT INDICATORS

Liquidity Indicators	2010	2011	مؤشرات السيولة
Loans & advances to total assets	41.31 %	39.53 %	القروض والسلف الى اجمالي الموجودات
Loans & advances to cus.Deposits	47.85 %	45.87 %	القروض والسلف الى ودائع العملاء
Shareholders' funds to total assets	11.30 %	11.45 %	حقوق المساهمين الى اجمالي الموجودات
Cus.Deposits to total assets	86.32 %	86.17 %	ودائع العملاء الى اجمالي الموجودات
Capital Structure Indicators	مؤشرات هيكل راس المال		
Total liabilities to total assets	88.70 %	88.55 %	اجمالي المطلوبات الى اجمالي الموجودات
Total liabilities to shareholders equity	785.17 %	773.43 %	اجمالي المطلوبات الى حقوق المساهمين
Loans & advances to shareholders' funds	365.65 %	345.28 %	القروض والسلف الى حقوق المساهمين
Total assets to shareholders equity	885.17 %	873.43 %	اجمالي الموجودات الى حقوق المساهمين
Profitability Indicators	مؤشرات الربحية		
Return on assets	1.53 %	1.88 %	العائد على اجمالي الموجودات
Return on shareholders' funds	13.58 %	16.41 %	العائد على حقوق المساهمين
Return on share capital	153.38 %	183.01 %	العائد على راس المال
Other Indicators	مؤشرات اخرى		
Contra accounts to total assets	17.75 %	14.66 %	الحسابات النظامية الى اجمالي الموجودات
Contra accounts to loans & advances	42.97 %	37.09 %	الحسابات النظامية الى القروض والسلف

بنك باركليز ش.ع.م. BARCLAYS BANK PLC



ستاندرڊ تشارترڊ بنڪ

STANDARD CHARTERED BANK

معلومات عن المصرف كما هي في ٣١/١٢/٢٠١١
Bank's Data as on - 31.12.2011

Date of Establishment in UAE	1958	تاريخ التأسيس في دولة الإمارات
Head Office in UAE	Dubai دبي	الفرع الرئيسي في دولة الإمارات
P.O.Box	999	رقم صندوق البريد
Telephone No.	04- 3520455	رقم الهاتف
Telefax No.	04- 3526679	رقم الفاكس
E-Mail : Website :	www.standardchartered.com	البريد الإلكتروني الموقع على الانترنت
Swift Code	SCBLAEADxxx	شفرة نظام التحويلات المالي
Chief Executive Officer	السيد جوناثان موريس Mr. Jonathon Morris	الرئيس التنفيذي
Date of Establishment:	1853	تاريخ التأسيس :
City :	London لندن	المدينة :
State :	UK المملكة المتحدة	الدولة :

الفرع في دولة الامارات العربية المتحدة
Branches in United Arab Emirates

تليفون / فاكس Tel/Fax	ص.ب P.O.Box	المدينة City	إسم الفرع Branch Name
T : 04-3520455 TF: 04-3526679	999	دبي Dubai	دبي Dubai
T : 04-5085753 TF: 04-3696902	127899	دبي Dubai	الجميرا Jumairah
T : 04-5085306 TF: 04-3696903	64555	دبي Dubai	سوق الذهب Gold Souq
T : 04-5085260 TF: 04-3687008	4166	دبي Dubai	المعرض الصيني Dragon Mart.
T : 04-5085300 TF: 04-2279900	1125	دبي Dubai	ديره Deira
T : 04-5085200 TF: 04-8816670	16920	دبي Dubai	جبل علي Jebel Ali
T : 04-5085255 TF: 04-4225109	103669	دبي Dubai	اعمار Emaar Business
T : 06-5916100 TF: 06-5686336	5	الشارقة Sharjah	الشارقة Sharjah
T : 02-6165600 TF: 02-6786866	240	أبوظبي Abu Dhabi	أبوظبي Abu Dhabi
T : 03-7056800 TF: 03-7654824	1240	العين Al Ain	العين Al Ain

الميزانية العمومية BALANCE SHEET

In Thousands Of AED

بآلاف الدراهم

ASSETS	2010	2011	% النمو Growth	الموجودات
Cash & deposit with uae central bank	9,731,253	11,150,202	14.58	نقد و ودائع لدى المصرف المركزي
Due from banks	829,778	3,715,496	347.77	ودائع وأرصدة مدينة للمصارف
Due from h.O & b.Abroad	25,268,316	19,948,289	-21.05	مطلوب من المركز الرئيسي وفروع في الخارج
Securities	3,640,553	3,050,401	-16.21	استثمارات
Loans, advances and overdraft	31,618,224	35,849,411	13.38	القروض والسلف و السحب على المكشوف
Fixed assets	64,445	43,221	-32.93	موجودات ثابتة
Other assets	6,726,644	8,588,886	27.68	موجودات أخرى
Total assets	77,879,213	82,345,906	5.74	اجمالي الموجودات
Liabilities	المطلوبات			
Customers' deposits	44,581,468	49,651,581	11.37	ودائع العملاء
Due to banks	4,472,281	6,473,830	44.75	ودائع وأرصدة دائنة للمصارف
Due to h.O. & B.Abroad	12,966,347	8,077,373	-37.71	مطلوب للمركز الرئيسي وفروع بالخارج
Other liabilities	8,606,014	10,705,603	24.40	مطلوبات أخرى
Long-term loans	1,872,837	1,872,778	-0.00	قروض طويلة الأجل
Total liabilities	72,498,947	76,781,165	5.91	اجمالي المطلوبات
Shareholders' equity	حقوق المساهمين			
Paid up capital	2,288,850	2,288,850	0.00	رأس المال المدفوع
Legal reserves	701,566	810,570	15.54	احتياطي قانوني
Other reserves	(19,166)	(34,378)	79.37	احتياطيات أخرى
Retained earnings	2,409,016	2,499,699	3.76	أرباح مدورة
Total shareholders' equity	5,380,266	5,564,741	3.43	مجموع حقوق المساهمين
Total liabilities & shareholders' equity	77,879,213	82,345,906	5.74	اجمالي المطلوبات وحقوق المساهمين

CONTRA ACCOUNTS

الحسابات النظامية

In Thousands Of AED

بآلاف الدراهم

	2010	2011	% النمو Growth	
Letters of credit	7,706,857	9,065,195	17.63	الاعتمادات المستندية
Guarantees & acceptances	16,955,732	15,260,083	-10.00	الضمانات والقبولات
Others	475,825,848	454,413,781	-4.50	أخرى
Total contra accounts	500,488,437	478,739,059	-4.35	مجموع الحسابات النظامية

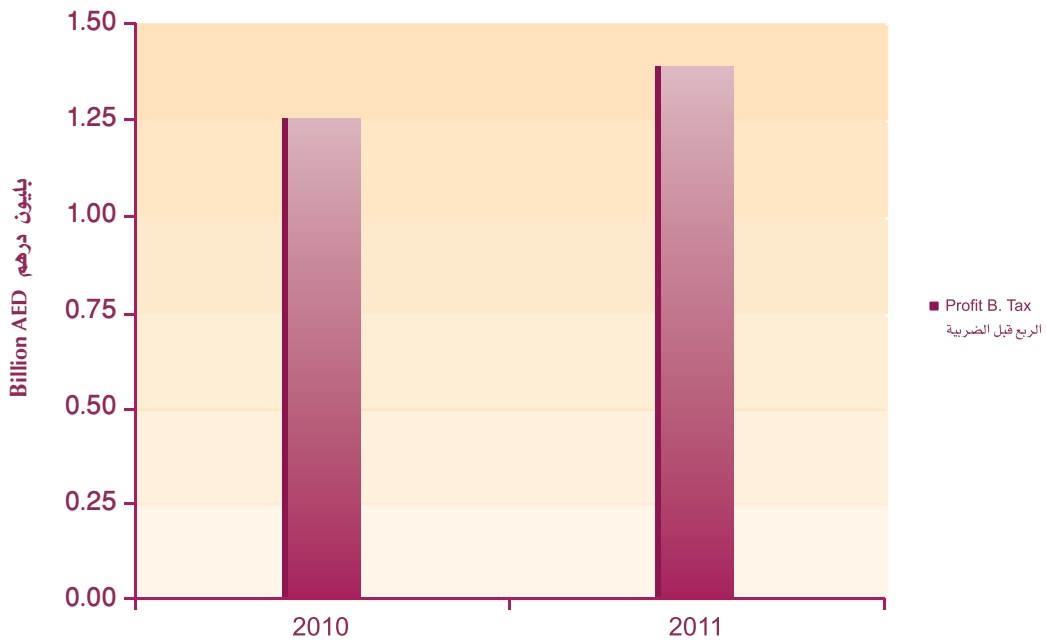
بيان الأرباح والخسائر PROFIT & LOSS STATEMENT

In Thousands Of AED

بالآلاف الدراهم

	2010	2011	% النمو Growth	
Interest income	2,233,485	2,203,045	-1.36	الفوائد الدائنة
Interest expenses	(463,873)	(370,102)	-20.21	الفوائد المدينة
Net interest income	1,769,612	1,832,943	3.58	صافي إيرادات الفوائد
Other income	1,441,568	1,404,289	-2.59	الإيرادات الأخرى
Operating income	3,211,180	3,237,232	0.81	أرباح العمليات
General and administrative expenses	(1,512,030)	(1,627,061)	7.61	المصاريف الإدارية والعمومية
Provision & other expenses	(449,490)	(222,828)	-50.43	المخصصات والمصروفات الأخرى
Net profit before taxation	1,249,660	1,387,343	11.02	صافي الأرباح قبل الضرائب
Taxation	(260,378)	(297,302)	14.18	الضرائب
Net profit for the year	989,282	1,090,041	10.19	صافي أرباح السنة
Retained earning brought forward	1,518,662	2,409,016	58.63	أرباح مدورة من السنة السابقة
Others	-	-	0.00	أخرى
Profit available for appropriation	2,507,944	3,499,057	39.52	الأرباح القابلة للتوزيع
Proposed appropriation				التوزيع المقترح
Legal reserves	(98,928)	(109,004)	10.19	احتياطي قانوني
Other reserves	-	-	0.00	احتياطيات أخرى
Paid dividend	-	-	0.00	أرباح للتوزيع
Paid dividend to h.Office	0	(890,354)	0.00	أرباح للترحيل للمركز الرئيسي
Others	-	-	0.00	أخرى
Retained earnings carried forward	2,409,016	2,499,699	3.76	أرباح مدورة للسنة القادمة

STANDARD CHARTERED BANK ستاندرد تشارترد بنك

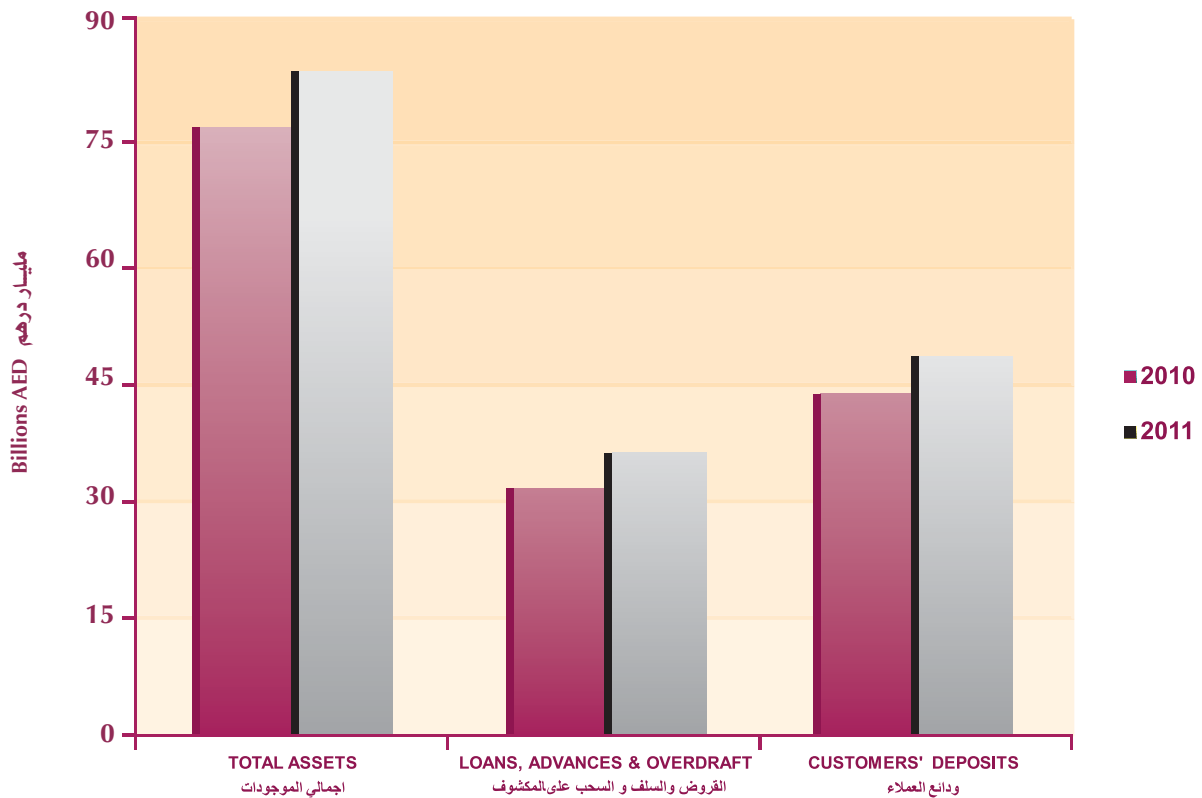


مؤشرات هامة

IMPORTANT INDICATORS

Liquidity indicators	2010	2011	مؤشرات السيولة
Loans & advances to total assets	40.60 %	43.54 %	القروض والسلف الى اجمالي الموجودات
Loans & advances to cus.Deposits	70.92 %	72.20 %	القروض والسلف الى ودائع العملاء
Shareholders' funds to total assets	6.91 %	6.76 %	حقوق المساهمين الى اجمالي الموجودات
Cus.Deposits to total assets	57.24 %	60.30 %	ودائع العملاء الى اجمالي الموجودات
Capital structure indicators	مؤشرات هيكل راس المال		
Total liabilities to total assets	93.09 %	93.24 %	اجمالي المطلوبات الى اجمالي الموجودات
Total liabilities to shareholders equity	1,347.50 %	1,379.78 %	اجمالي المطلوبات الى حقوق المساهمين
Loans & advances to shareholders' funds	587.67 %	644.22 %	القروض والسلف الى حقوق المساهمين
Total assets to shareholders equity	1447.50 %	1479.78 %	اجمالي الموجودات الى حقوق المساهمين
Profitability indicators	مؤشرات الربحية		
Return on assets	1.60 %	1.68 %	العائد على اجمالي الموجودات
Return on shareholders' funds	23.23 %	24.93 %	العائد على حقوق المساهمين
Return on share capital	54.60 %	60.61 %	العائد على راس المال
Other indicators	مؤشرات اخرى		
Contra accounts to total assets	642.65 %	581.38 %	الحسابات النظامية الى اجمالي الموجودات
Contra accounts to loans & advances	1582.91 %	1335.42 %	الحسابات النظامية الى القروض والسلف

STANDARD CHARTERED BANK ستاندرد تشارترد بنك



سيتي بنك أن. أ.ج

CITIBANK N.A.

معلومات عن المصرف كما هي في ٢٠١١/١٢/٣١
Bank's Data as on - 31.12.2011

Date of Establishment in UAE	1964	تاريخ التأسيس في دولة الإمارات
Head Office in UAE	Al - Wasl- Dubai	الفرع الرئيسي في دولة الإمارات الموصل - دبي
P.O.Box	749	رقم صندوق البريد
Telephone No.	04 - 3245000	رقم الهاتف
Telefax No.	04 - 3243296	رقم الفاكس
E-Mail : Website :	www.citibank.ae	البريد الإلكتروني الموقع على الانترنت
Regional Manager in UAE	السيد عتيق الرحمن Mr. Atiq-ur Rahman	المدير الاقليمي في الامارات
Swift Code	CITIAEAD	شفرة نظام التحويلات المالي
General Management (outside UAE)	Mr. Vikram Pandit (Citi group)	الإدارة العامة للبنك (خارج الامارات)
Date of Establishment:	1812	تاريخ التأسيس :
City :	New York City	المدينة : نيويورك
State :	U.S.A	الدولة : الولايات المتحدة الامريكية

الفروع في دولة الامارات العربية المتحدة
Branches in United Arab Emirates

تليضون / فاكس Tel/Fax	ص.ب P.O.Box	المدينة City	إسم الفرع Branch Name
T : 04-5074104 TF: 04-3528654	749	دبي Dubai	دبي Main Branch
T : 04-3245000 TF: 04-3243296	749	دبي Dubai	فرع الوصل Al Wasl Branch
T : 02-6742484 TF: 02-6726381	999	أبوظبي Abu Dhabi	أبوظبي Abu Dhabi
T : 06-5072101 TF: 06-5728466	346	الشارقة Sharjah	الشارقة Sharjah
T : 03-7663887 TF: 03-7641090	1430	العين AL Ain	العين AL Ain

الميزانية العمومية BALANCE SHEET

In Thousands Of AED

بآلاف الدراهم

ASSETS	2010	2011	% النمو Growth	الموجودات
Cash & deposit with uae central bank	6,036,267	6,200,332	2.72	نقد وودائع لدى المصرف المركزي
Due from banks	512,088	966,935	88.82	ودائع وأرصدة مدينة للمصارف
Due from h.O & b.Abroad	6,004,375	5,373,523	-10.51	مطلوب من المركز الرئيسي وفروع في الخارج
Securities	1,630,571	520,988	-68.05	استثمارات
Loans, advances and overdraft	4,794,417	8,059,343	68.10	القروض والسلف و السحب على المكشوف
Fixed assets	29,719.00	35,597.00	19.78	موجودات ثابتة
Other assets	2,578,518	3,714,969	44.07	موجودات أخرى
Total assets	21,585,955	24,871,687	15.22	اجمالي الموجودات
Liabilities				المطلوبات
Customers» deposits	8,471,959	10,548,703	24.51	ودائع العملاء
Due to banks	588,244	1,104,665	87.79	ودائع وأرصدة دائنة للمصارف
Due to h.O. & B.Abroad	2,622,568	1,903,914	-27.40	مطلوب للمركز الرئيسي وفروع بالخارج
Other liabilities	7,959,852	9,222,147	15.86	مطلوبات أخرى
Long-term loans			0.00	قروض طويلة الأجل
Total liabilities	19,642,623	22,779,429	15.97	اجمالي المطلوبات
Shareholders» equity				حقوق المساهمين
Paid up capital	135,901	135,901	0.00	رأس المال المدفوع
Legal reserves	67,951	67,951	0.00	احتياطي قانوني
Other reserves	(7,232)	21,428	0.00	احتياطيات أخرى
Retained earnings	1,746,712	1,866,978	6.89	أرباح مدورة
Total shareholders» equity	1,943,332	2,092,258	7.66	مجموع حقوق المساهمين
Total liabilities & shareholders» equity	21,585,955	24,871,687	15.22	اجمالي المطلوبات وحقوق المساهمين

CONTRA ACCOUNTS

الحسابات النظامية

In Thousands Of AED

بآلاف الدراهم

	2010	2011	% النمو Growth	
Letters of credit	6,708,151	6,767,864	0.89	الاعتمادات المستندية
Guarantees & acceptances	1,290,090	1,623,269	25.83	الضمانات والقبولات
Others	374,304	383,662	2.50	أخرى
Total contra accounts	8,372,545	8,774,795	4.80	مجموع الحسابات النظامية

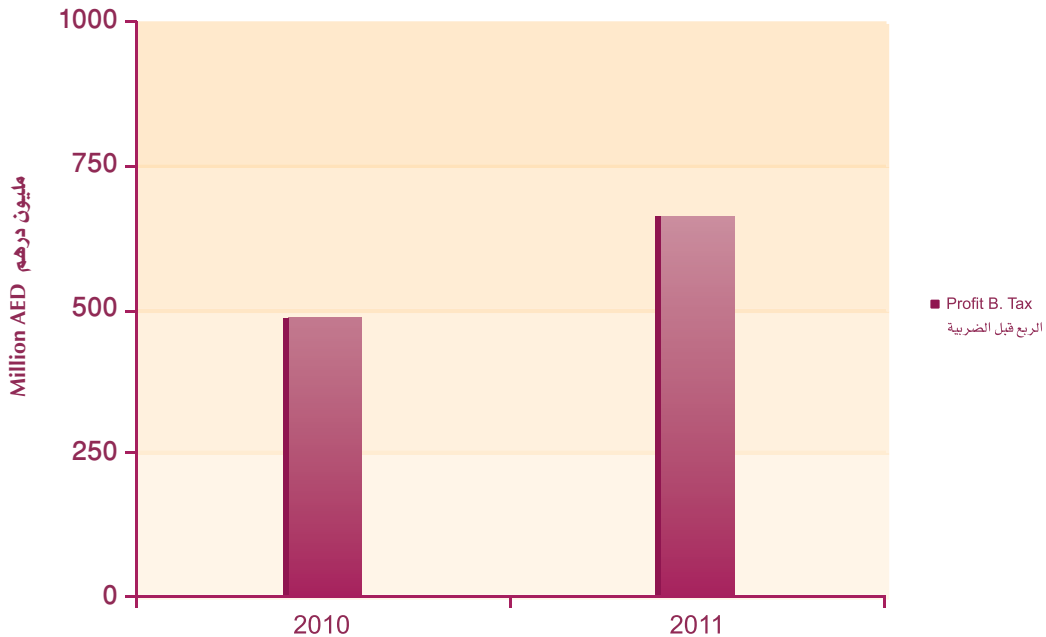
بيان الأرباح والخسائر PROFIT & LOSS STATEMENT

In Thousands Of AED

بالآلاف الدراهم

	2010	2011	% النمو Growth	
Interest income	851,706	859,313	0.89	الفوائد الدائنة
Interest expenses	(68,361)	(77,400)	13.22	الفوائد المدينة
Net interest income	783,345	781,913	-0.18	صافي إيرادات الفوائد
Other income	646,531	684,653	5.90	الإيرادات الأخرى
Operating income	1,429,876	1,466,566	2.57	أرباح العمليات
General and administrative expenses	(631,609)	(740,776)	17.28	المصاريف الإدارية والعمومية
Provision & other expenses	(308,965)	(54,731)	-82.29	المخصصات والمصروفات الأخرى
Net profit before taxation	489,302	671,059	37.15	صافي الأرباح قبل الضرائب
Taxation	(106,064)	(165,128)	55.69	الضرائب
Net profit for the year	383,238	505,931	32.01	صافي أرباح السنة
Retained earning brought forward	1,363,474	1,746,712	28.11	أرباح مدورة من السنة السابقة
Others	-	-	0.00	أخرى
Profit available for appropriation	1,746,712	2,252,643	28.96	الأرباح القابلة للتوزيع
Proposed appropriation				التوزيع المقترح
Legal reserves	-	-	0.00	احتياطي قانوني
Other reserves	-	-	0.00	احتياطيات أخرى
Paid dividend to h. Office	-	(385,665)	0.00	أرباح للتحويل للمركز الرئيسي
Others	-	-	0.00	أخرى
Retained earnings carried forward	1,746,712	1,866,978	6.89	أرباح مدورة للسنة القادمة

CITIBANK N.A. سي تي بنك أن. أي

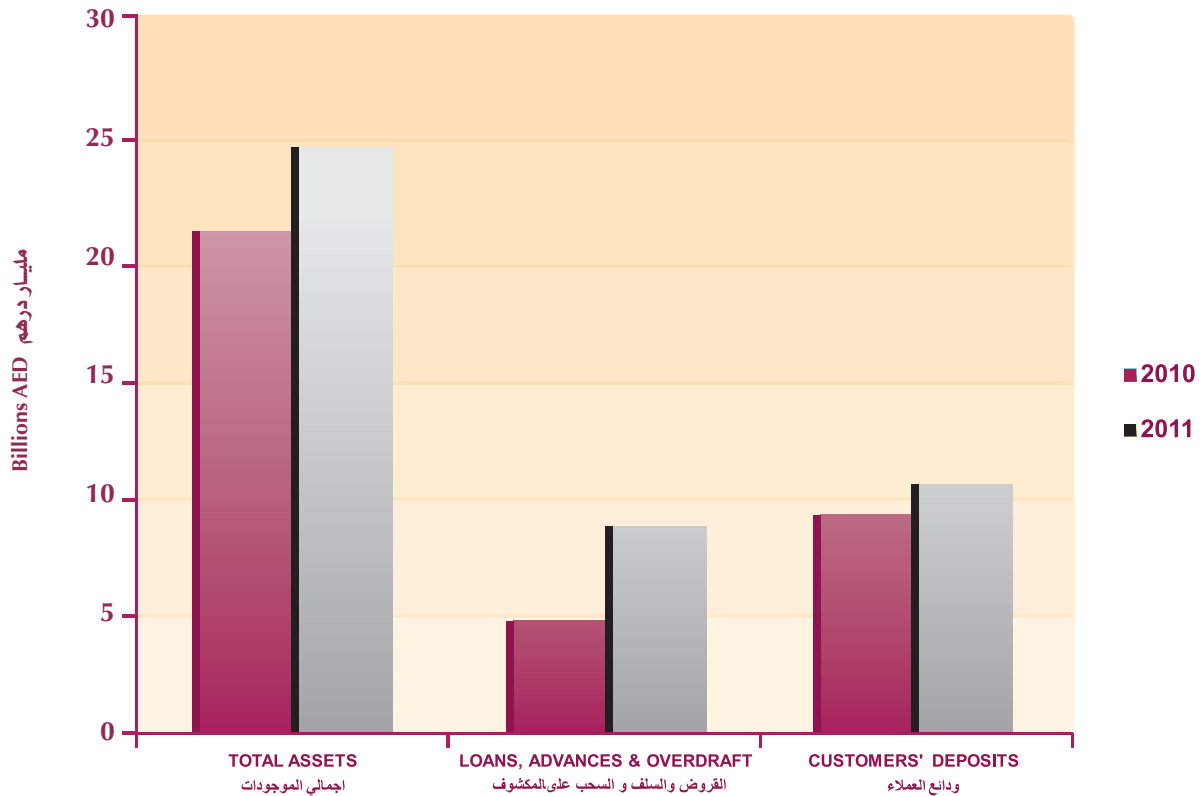


مؤشرات هامة

IMPORTANT INDICATORS

Liquidity indicators	2010	2011	مؤشرات السيولة
Loans & advances to total assets	22.21 %	32.40 %	القروض والسلف الى اجمالي الموجودات
Loans & advances to cus.Deposits	56.59 %	76.40 %	القروض والسلف الى ودائع العملاء
Shareholders' funds to total assets	9.00 %	8.41 %	حقوق المساهمين الى اجمالي الموجودات
Cus.Deposits to total assets	39.25 %	42.41 %	ودائع العملاء الى اجمالي الموجودات
Capital structure indicators			مؤشرات هيكل راس المال
Total liabilities to total assets	91.00 %	91.59 %	اجمالي المطلوبات الى اجمالي الموجودات
Total liabilities to shareholders equity	1,010.77 %	1,088.75 %	اجمالي المطلوبات الى حقوق المساهمين
Loans & advances to shareholders' funds	246.71 %	385.20 %	القروض والسلف الى حقوق المساهمين
Total assets to shareholders equity	1110.77 %	1188.75 %	اجمالي الموجودات الى حقوق المساهمين
Profitability indicators			مؤشرات الربحية
Return on assets	2.27 %	2.70 %	العائد على اجمالي الموجودات
Return on shareholders' funds	25.18 %	32.07 %	العائد على حقوق المساهمين
Return on share capital	360.04 %	493.79 %	العائد على راس المال
Other indicators			مؤشرات اخرى
Contra accounts to total assets	38.79 %	35.28 %	الحسابات النظامية الى اجمالي الموجودات
Contra accounts to loans & advances	174.63 %	108.88 %	الحسابات النظامية الى القروض والسلف

CITIBANK N.A. سي تي بنك أن. أي



بنك صادرات إيران

BANK SADERAT IRAN

معلومات عن المصرف كما هي في ٢٠١١/١٢/٣١
Bank's Data as on - 31.12.2011

Date of Establishment in UAE	1968	تاريخ التأسيس في دولة الإمارات
Head Office in UAE	Dubai دبي	الفرع الرئيسي في دولة الإمارات
P.O.Box	4182	رقم صندوق البريد
Telephone No.	04-6035284	رقم الهاتف
Telefax No.	04- 2270593	رقم الفاكس
E-Mail :	saderat@emirates.net.ae	البريد الإلكتروني
Website :	www.bsi.ir	الموقع على الانترنت
Chief Executive	السيد محمد رضا بشرو Mr. Mohammad Reza Pishrow	الرئيس التنفيذي
General Management (outside UAE)	بنك صادرات إيران Bank Saderat Iran	الإدارة العامة للبنك (خارج الامارات)
Date of Establishment:	1952	تاريخ التأسيس:
City :	Tehran طهران	المدينة:
State :	Islamic Republic of Iran جمهورية إيران الإسلامية	الدولة:

الضروع في دولة الامارات العربية المتحدة
Branches in United Arab Emirates

تليفون / فاكس Tel/Fax	ص.ب P.O.Box	المدينة City	إسم الفرع Branch Name
T : 04-2264805 TF: 04-2266543	4182	دبي Dubai	سوق مرشد Murshid Bazar
T : 04-3511110 TF: 04-3529415	4182	دبي Dubai	بر دبي Bur Dubai
T : 04- 6035555 TF: 04- 2234460	4182	دبي Dubai	شارع المكتوم Al Maktoum St.
T : 04-3311187 TF: 04-3311027	4182	دبي Dubai	شارع الشيخ زايد Sh.zayed Road
T : 06-5682070 TF: 06-5680289	316	الشارقة Sharjah	شارع العروبة Al Arooba St.
T : 02-6225155 TF: 02-6225062	700	أبوظبي Abu Dhabi	أبوظبي Abu Dhabi
T : 03-7641557 TF: 03-7668875	1140	العين Al Ain	العين Al Ain
T : 06-7422232 TF: 06-7426190	16	عجمان Ajman	عجمان Ajman

الميزانية العمومية BALANCE SHEET

In Thousands Of AED

بالآلاف الدراهم

ASSETS	2010	2011	% النمو Growth	الموجودات
Cash & deposit with uae central bank	834,995	1,210,564	44.98	تقد وودائع لدى المصرف المركزي
Due from banks	4,872,175	7,846,012	61.04	ودائع وأرصدة مدينة للمصارف
Due from h.O & b.Abroad	5,101,317	6,528,745	27.98	مطلوب من المركز الرئيسي وفروع في الخارج
Securities	242,980	166,569	-31.45	استثمارات
Loans, advances and overdraft	7,718,093	6,984,449	-9.51	القروض والسلف و السحب على المكشوف
Fixed assets	51,139	47,693	-6.74	موجودات ثابتة
Other assets	2,178,138	1,325,286	-39.16	موجودات أخرى
Total assets	20,998,837	24,109,318	14.81	اجمالي الموجودات
Liabilities	المطلوبات			
Customers' deposits	5,770,089	6,170,115	6.93	ودائع العملاء
Due to banks	9,204,107	10,799,293	17.33	ودائع وأرصدة دائنة للمصارف
Due to h.O. & B.Abroad	1,076,062	2,311,532	114.81	مطلوب للمركز الرئيسي وفروع بالخارج
Other liabilities	2,456,396	1,723,158	-29.85	مطلوبات أخرى
Subordinated loans	300,000	600,000	100.00	قروض طويلة الاجل
Total liabilities	18,806,654	21,604,098	14.87	اجمالي المطلوبات
Shareholders' equity	حقوق المساهمين			
Paid up capital	850,000	1,500,000	76.47	رأس المال المدفوع
Legal reserves	349,468	415,043	18.76	احتياطي قانوني
Other reserves	-	-	0.00	احتياطيات أخرى
Retained earnings	992,715	590,177	-40.55	أرباح مدورة
Total shareholders' equity	2,192,183	2,505,220	14.28	مجموع حقوق المساهمين
Total liabilities & shareholders' equity	20,998,837	24,109,318	14.81	اجمالي المطلوبات وحقوق المساهمين

CONTRA ACCOUNTS

الحسابات النظامية

In Thousands Of AED

بالآلاف الدراهم

	2010	2011	% النمو Growth	
Letters of credit	468,568	159,464	-65.97	الاعتمادات المستندية
Guarantees & acceptances	2,007,680	1,835,977	-8.55	الضمانات والقبولات
Others	0	0	0.00	أخرى
Total contra accounts	2,476,248	1,995,441	-19.42	مجموع الحسابات النظامية

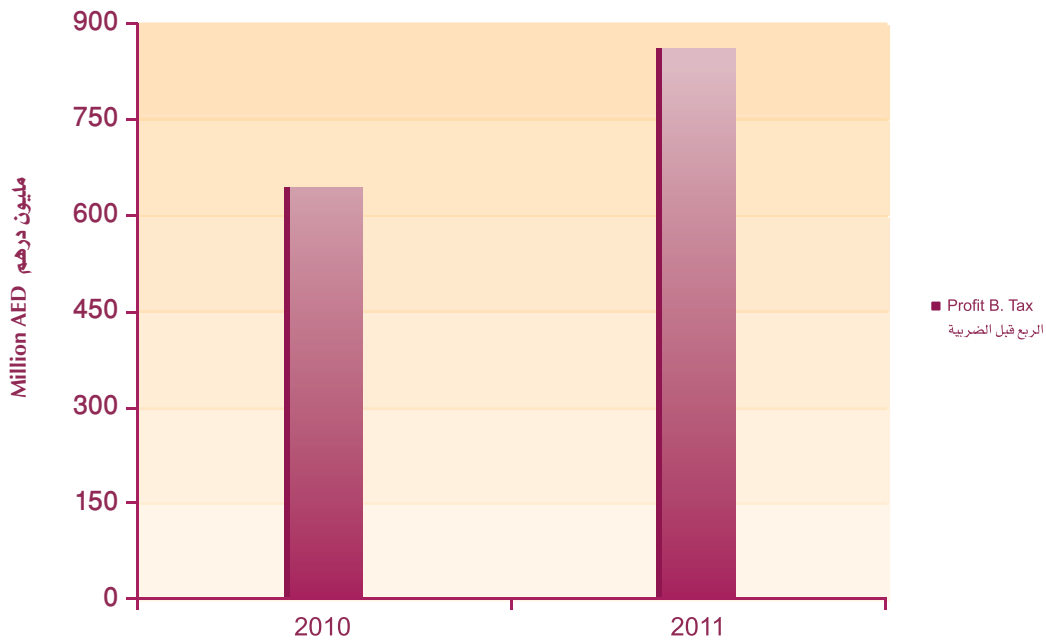
بيان الأرباح والخسائر PROFIT & LOSS STATEMENT

In Thousands Of AED

بآلاف الدراهم

	2010	2011	% النمو Growth	
Interest income	1,074,404	1,855,027	72.66	الفوائد الدائنة
Interest expenses	(379,111)	(630,940)	66.43	الفوائد المدينة
Net interest income	695,293	1,224,087	76.05	صافي إيرادات الفوائد
Other income	209,987	253,734	20.83	الإيرادات الأخرى
Operating income	905,280	1,477,821	63.24	أرباح العمليات
General and administrative expenses	(118,198)	(129,401)	9.48	المصاريف الإدارية والعمومية
Provision & other expenses	(158,711)	(483,668)	204.75	المخصصات والمصروفات الأخرى
Net profit before taxation	628,371	864,752	37.62	صافي الأرباح قبل الضرائب
Taxation	(153,300)	(209,000)	36.33	الضرائب
Net profit for the year	475,071	655,752	38.03	صافي أرباح السنة
Retained earning brought forward	565,151	992,715	75.65	أرباح مدورة من السنة السابقة
Others			0.00	أخرى
Profit available for appropriation	1,040,222	1,648,467	58.47	الأرباح القابلة للتوزيع
Proposed appropriation				التوزيع المقترح
Legal reserves	(47,507)	(65,575)	38.03	احتياطي قانوني
Other reserves	-	-	0.00	احتياطيات أخرى
Paid dividend	-	-	0.00	أرباح للتوزيع
Paid dividend to h.Office	-	(342,715)	0.00	أرباح للتحويل للمركز الرئيسي
Others	-	-650,000.00	0.00	أخرى
Retained earnings carried forward	992,715	590,177	-40.55	أرباح مدورة للسنة القادمة

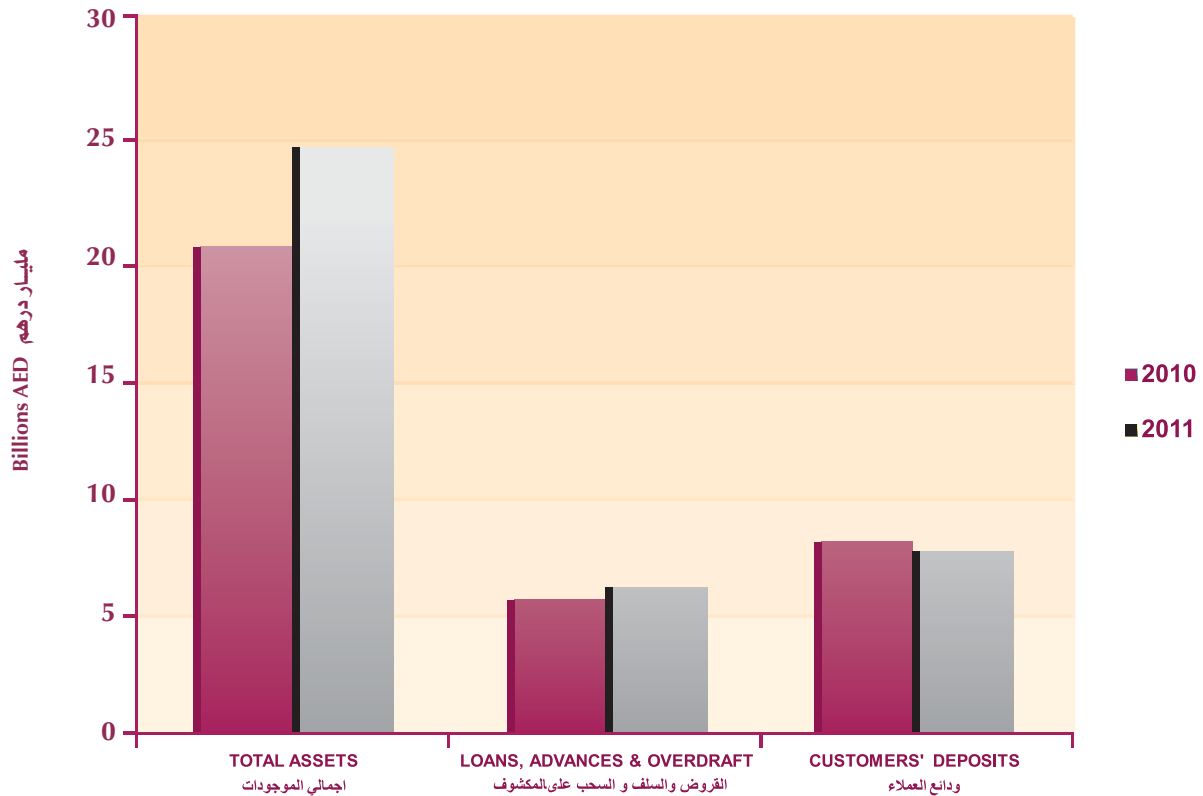
BANK SADERAT IRAN بنك صادرات ايران



مؤشرات هامة IMPORTANT INDICATORS

Liquidity Indicators	2010	2011	مؤشرات السيولة
Loans & advances to total assets	36.75 %	28.97 %	القروض والسلف الى اجمالي الموجودات
Loans & advances to cus.Deposits	133.76 %	113.20 %	القروض والسلف الى ودائع العملاء
Shareholders' funds to total assets	10.44 %	10.39 %	حقوق المساهمين الى اجمالي الموجودات
Cus.Deposits to total assets	27.48 %	25.59 %	ودائع العملاء الى اجمالي الموجودات
Capital Structure Indicators	مؤشرات هيكل راس المال		
Total liabilities to total assets	89.56 %	89.61 %	اجمالي المطلوبات الى اجمالي الموجودات
Total liabilities to shareholders equity	857.90 %	862.36 %	اجمالي المطلوبات الى حقوق المساهمين
Loans & advances to shareholders' funds	352.07 %	278.80 %	القروض والسلف الى حقوق المساهمين
Total assets to shareholders equity	957.90 %	962.36 %	اجمالي الموجودات الى حقوق المساهمين
Profitability Indicators	مؤشرات الربحية		
Return on assets	2.99 %	3.59 %	العائد على اجمالي الموجودات
Return on shareholders' funds	28.66 %	34.52 %	العائد على حقوق المساهمين
Return on share capital	73.93 %	57.65 %	العائد على راس المال
Other Indicators	مؤشرات اخرى		
Contra accounts to total assets	14.76 %	10.27 %	الحسابات النظامية الى اجمالي الموجودات
Contra accounts to loans & advances	40.15 %	35.45 %	الحسابات النظامية الى القروض والسلف

BANK SADERAT IRAN بنك صادرات ايران



بنك ملي إيران

BANK MELLI IRAN

معلومات عن المصرف كما هي في ٢٠١١/١٢/٣١
Bank's Data as on - 31.12.2011

Date of Establishment in UAE	1970	تاريخ التأسيس في دولة الإمارات
Head Office in UAE	Dubai دبي	الفرع الرئيسي في دولة الإمارات
P.O.Box	1894	رقم صندوق البريد
Telephone No.	04- 2015100	رقم الهاتف
Telefax No.	04- 2015227	رقم الفاكس
E-Mail : Website :	bmi@bmi.co.ae www.bmi.co.ae	البريد الإلكتروني الموقع على الانترنت
Regional Director in UAE	السيد علي اصغر نوري Mr. Ali Asghar Nouri	المدير التنفيذي في دولة الامارات
Swift code	MELIAEAD	شفرة نظام التحويلات المالي
General Management (outside UAE)	Board of Directors Bank Melli Iran Islamic Republic of Iran	الإدارة العامة للبنك (خارج الامارات)
Date of Establishment:	1928	تاريخ التأسيس :
City :	Tehran طهران	المدينة :
State :	Islamic republic of Iran جمهورية ايران الاسلامية	الدولة :

الفرع في دولة الامارات العربية المتحدة
Branches in United Arab Emirates

تليفون / فاكس Tel/Fax	ص.ب P.O.Box	المدينة City	إسم الفرع Branch Name
T : 04-2015100 TF: 04-2295454	1894	دبي Dubai	الفرع الرئيسي - الديرة Main Branch - Deira
T : 04-3051155 TF: 04-3516329	3093	دبي Dubai	فرع بر دبي Bur Dubai Branch
T : 02-6144110 TF: 02-6217621	2656	أبوظبي Abu Dhabi	فرع أبوظبي ABU DHABI Branch
T : 03-7118700 TF: 03-7664449	1888	العين Al Ain	فرع العين Al Ain Br
T : 06-5912200 TF: 06-5686535	459	الشارقة Sharjah	فرع الشارقة Sharjah Br
T : 09-2222551 TF: 09-2224271	248	الفجيرة Fujairah	فرع الفجيرة Fujairah Br
T : 07-2229400 TF: 07-2228797	5270	رأس الخيمة Ras Al Khaimah	فرع رأس الخيمة Ras AlKhaimah Br
T : 04-3449307 TF: 04-2295454	1894	دبي Dubai	فرع المستشفى الايران Hospital sub Br

الميزانية العمومية BALANCE SHEET

In Thousands Of AED

بآلاف الدراهم

ASSETS	2010	2011	النمو % Growth	الموجودات
Cash & deposit with uae central bank	731,083	3,866,908	428.93	نقد وودائع لدى المصرف المركزي
Due from banks	4,890,028	6,685,656	36.72	ودائع وأرصدة مدينة للمصارف
Due from h.O & b.Abroad	3,195,150	3,777,532	18.23	مطلوب من المركز الرئيسي وفروع في الخارج
Securities	-	-	0.00	استثمارات
Loans, advances and overdraft	2,978,780	3,441,898	15.55	القروض والسلف و السحب على المكشوف
Fixed assets	4,197	16,263.00	3,867.50	موجودات ثابتة
Other assets	227,855	178.317	21.75	موجودات أخرى
Total assets	12,027,093	17,966,574	49.38	اجمالي الموجودات
Liabilities				المطلوبات
Customers' deposits	3,597,461	4,409,413	22.57	ودائع العملاء
Due to banks	298,007	1,039,211	248.72	ودائع وأرصدة دائنة للمصارف
Due to h.O. & B.Abroad	5,818,189	8,798,578	51.23	مطلوب للمركز الرئيسي وفروع بالخارج
Other liabilities	406,899	898,279.00	120.76	مطلوبات أخرى
Long-term loans			0.00	قروض طويلة الأجل
Total liabilities	10,120,556	15,145,481	49.65	اجمالي المطلوبات
Shareholders' equity				حقوق المساهمين
Paid up capital	1,000,000	1,000,000	0.00	رأس المال المدفوع
Legal reserves	232,339	323,795	39.36	احتياطي قانوني
Other reserves	270,297.00	270,297.00	0.00	احتياطيات أخرى
Retained earnings	403,901	1,227,001	203.79	أرباح مدورة
Total shareholders' equity	1,906,537	2,821,093	47.97	مجموع حقوق المساهمين
Total liabilities & shareholders' equity	12,027,093	17,966,574	49.38	اجمالي المطلوبات وحقوق المساهمين

CONTRA ACCOUNTS

الحسابات النظامية

In Thousands Of AED

بآلاف الدراهم

	2010	2011	النمو % Growth	
Letters of credit	1,673,130	992,460	-40.68	الاعتمادات المستندية
Guarantees & acceptances	651,152	570,093	-12.45	الضمانات والقبولات
Others			0.00	أخرى
Total contra accounts	2,324,282	1,562,553	-32.77	مجموع الحسابات النظامية

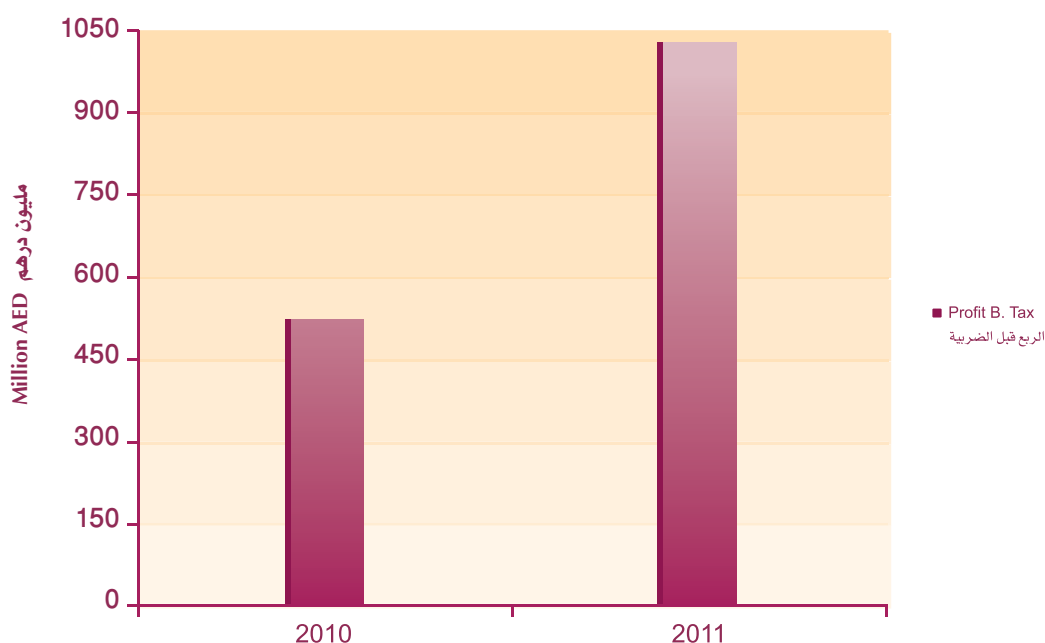
بيان الأرباح والخسائر PROFIT & LOSS STATEMENT

In Thousands Of AED

بآلاف الدراهم

	2010	2011	% النمو Growth	
Interest income	726,501	1,031,643	42.00	الفوائد الدائنة
Interest expenses	(280,754)	(416,038)	48.19	الفوائد المدينة
Net interest income	445,747	615,605	38.11	صافي إيرادات الفوائد
Other income	226,725	741,940	227.24	الإيرادات الأخرى
Operating income	672,472	1,357,545	101.87	أرباح العمليات
General and administrative expenses	(81,985)	(87,302)	6.49	المصاريف الإدارية والعمومية
Provision & other expenses	(62,935)	(227,310)	261.18	المخصصات والمصروفات الأخرى
Net profit before taxation	527,552	1,042,933	97.69	صافي الأرباح قبل الضرائب
Taxation	(78,773)	(128,377)	62.97	الضرائب
Net profit for the year	448,779	914,556	103.79	صافي أرباح السنة
Retained earning brought forward	270,297	403,901	49.43	أرباح مدورة من السنة السابقة
Others	-	-	0.00	أخرى
Profit available for appropriation	719,076	1,318,457	83.35	الأرباح القابلة للتوزيع
Proposed appropriation				التوزيع المقترح
Legal reserves	(44,878)	(91,456)	103.79	احتياطي قانوني
Other reserves	-	-	0.00	احتياطيات أخرى
Paid dividend	-	-	0.00	أرباح للتوزيع
Paid dividend to h.Office	(270,297)		0.00	أرباح للتحويل للمركز الرئيسي
Others	-	-	0.00	أخرى
Retained earnings carried forward	403,901	1,227,001	203.79	أرباح مدورة للسنة القادمة

BANK MELLI IRAN بنك ملي ايران

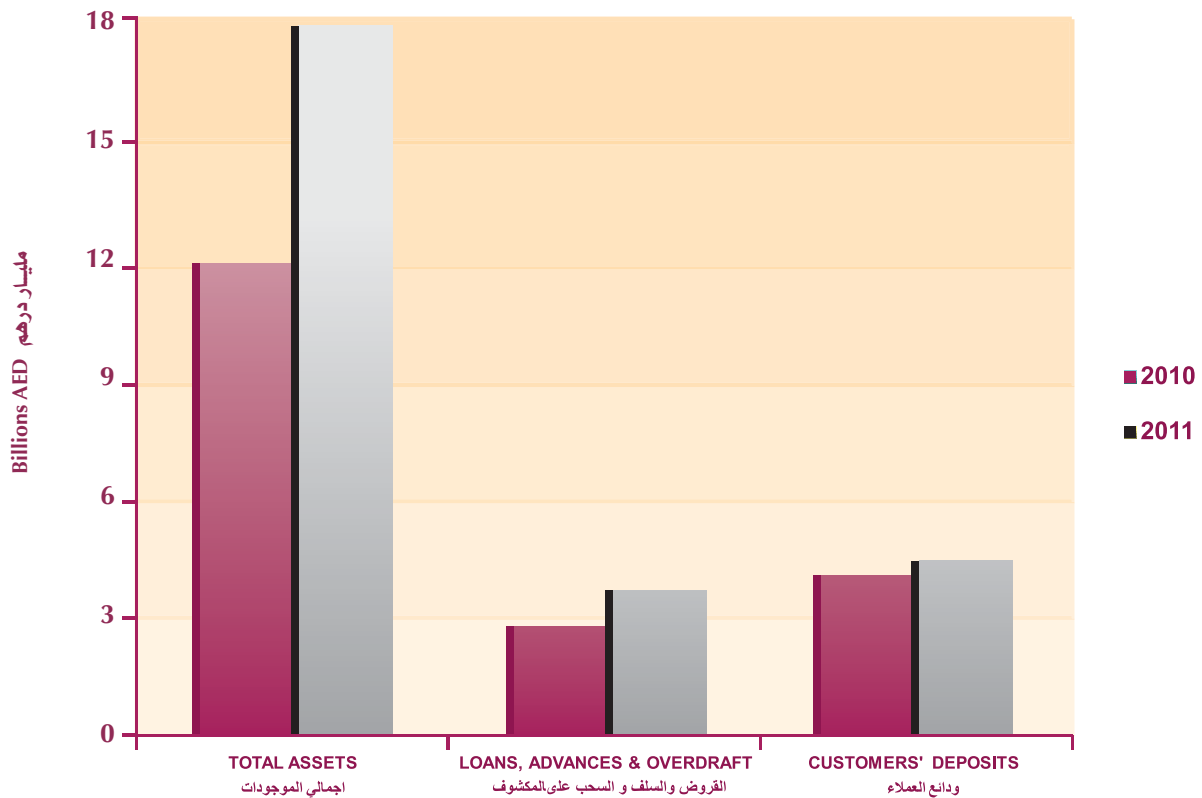


مؤشرات هامة

IMPORTANT INDICATORS

Liquidity Indicators	2010	2011	مؤشرات السيولة
Loans & advances to total assets	24.77 %	19.16 %	القروض والسلف الى اجمالي الموجودات
Loans & advances to cus.Deposits	82.80 %	78.06 %	القروض والسلف الى ودائع العملاء
Shareholders' funds to total assets	15.85 %	15.70 %	حقوق المساهمين الى اجمالي الموجودات
Cus.Deposits to total assets	29.91 %	24.54 %	ودائع العملاء الى اجمالي الموجودات
Capital Structure Indicators	مؤشرات هيكل راس المال		
Total liabilities to total assets	84.15 %	84.30 %	اجمالي المطلوبات الى اجمالي الموجودات
Total liabilities to shareholders equity	530.83 %	536.87 %	اجمالي المطلوبات الى حقوق المساهمين
Loans & advances to shareholders' funds	156 %	122 %	القروض والسلف الى حقوق المساهمين
Total assets to shareholders equity	631 %	637 %	اجمالي الموجودات الى حقوق المساهمين
Profitability Indicators	مؤشرات الربحية		
Return on assets	4.39 %	5.80 %	العائد على اجمالي الموجودات
Return on shareholders' funds	27.67 %	36.97 %	العائد على حقوق المساهمين
Return on share capital	52.76 %	104.29 %	العائد على راس المال
Other Indicators	مؤشرات اخرى		
Contra accounts to total assets	19.33 %	8.70 %	الحسابات النظامية الى اجمالي الموجودات
Contra accounts to loans & advances	78.03 %	45.40 %	الحسابات النظامية الى القروض والسلف

BANK MELLI IRAN بنك ملي ايران



بلوم بنك فرنسا ش.م

BLOM BANK FRANCE S.A

معلومات عن المصرف كما هي في ٢٠١١/١٢/٣١
Bank's Data as on - 31.12.2011

Date of Establishment in UAE	1973	تاريخ التأسيس في دولة الإمارات
Head Office in UAE	Dubai دبي	الفرع الرئيسي في دولة الإمارات
P.O.Box	4370	رقم صندوق البريد
Telephone No.	04 - 2284655	رقم الهاتف
Telefax No.	04 - 2236260	رقم الفاكس
E-Mail : Website :	info@blomfrance.ae	البريد الإلكتروني الموقع على الانترنت
Regional Manager in UAE	السيد باسم عريس Mr. Bassem Ariss	المدير الاقليمي في الامارات
Swift code	BLOMAEAD	شفرة نظام التحويلات المالي
General Management (outside UAE)	BLOM BANK FARANCE S.A.	الإدارة العامة للبنك (خارج الامارات)
Date of Establishment:	1951	تاريخ التأسيس:
City :	Beirut بيروت	المدينة:
State :	Lebanon لبنان	الدولة:

الفرع في دولة الامارات العربية المتحدة
Branches in United Arab Emirates

تليضون / فاكس Tel/Fax	ص.ب P.O.Box	المدينة City	اسم الفرع Branch Name
T : 04-2284655 TF: 04-2236260	4370	دبي Dubai	فرع دبي Dubai Br.
T : 06-5736700 TF: 06-5736080	5803	الشارقة Sharjah	فرع الشارقة Sharjah Br.
T : 04-8849311 TF: 04-8849388		دبي Dubai	فرع جبل علي Jebel Ali Br.

الميزانية العمومية BALANCE SHEET

In Thousands Of AED

بآلاف الدراهم

ASSETS	2010	2011	% النمو Growth	الموجودات
Cash & deposit with uae central bank	114,575	161,633	41.07	تقد و ودائع لدى المصرف المركزي
Due from banks	479,545	981,020	104.57	ودائع وأرصدة مدينة للمصارف
Due from h.O & b.Abroad	55,032	68,570	24.60	مطلوب من المركز الرئيسي وفروع في الخارج
Securities	245,005	214,577	-12.42	استثمارات
Loans, advances and overdraft	844,640	800,934	-5.17	القروض والسلف و السحب على المكشوف
Fixed assets	4,200	3,687	-12.21	موجودات ثابتة
Other assets	4,033	18,756	365.06	موجودات أخرى
Total assets	1,747,030	2,249,177	28.74	اجمالي الموجودات
Liabilities	المطلوبات			
Customers' deposits	1,307,194	1,569,530	20.07	ودائع العملاء
Due to banks	18,430	22,611	22.69	ودائع وأرصدة دائنة للمصارف
Due to h.O. & B.Abroad	93,713	286,539	205.76	مطلوب للمركز الرئيسي وفروع بالخارج
Other liabilities	28,849	32,591	12.97	مطلوبات أخرى
Long-term loans	-	-	0.00	قروض طويلة الأجل
Total liabilities	1,448,186	1,911,271	31.98	اجمالي المطلوبات
Shareholders' equity	حقوق المساهمين			
Paid up capital	150,000	150,000	0.00	رأس المال المدفوع
Legal reserves	30,385	34,455	13.39	احتياطي قانوني
Other reserves	40,298	29,705	-26.29	احتياطيات أخرى
Retained earnings	78,161	123,746	58.32	أرباح مدورة
Total shareholders' equity	298,844	337,906	13.07	مجموع حقوق المساهمين
Total liabilities & shareholders' equity	1,747,030	2,249,177	28.74	اجمالي المطلوبات وحقوق المساهمين

CONTRA ACCOUNTS

الحسابات النظامية

In Thousands Of AED

بآلاف الدراهم

	2010	2011	% النمو Growth	
Letters of credit	40,745	81,513	100.06	الاعتمادات المستندية
Guarantees & acceptances	220,209	230,651	4.74	الضمانات والقبولات
Others	5,069	4,332	-14.54	أخرى
Total contra accounts	266,023	316,496	18.97	مجموع الحسابات النظامية

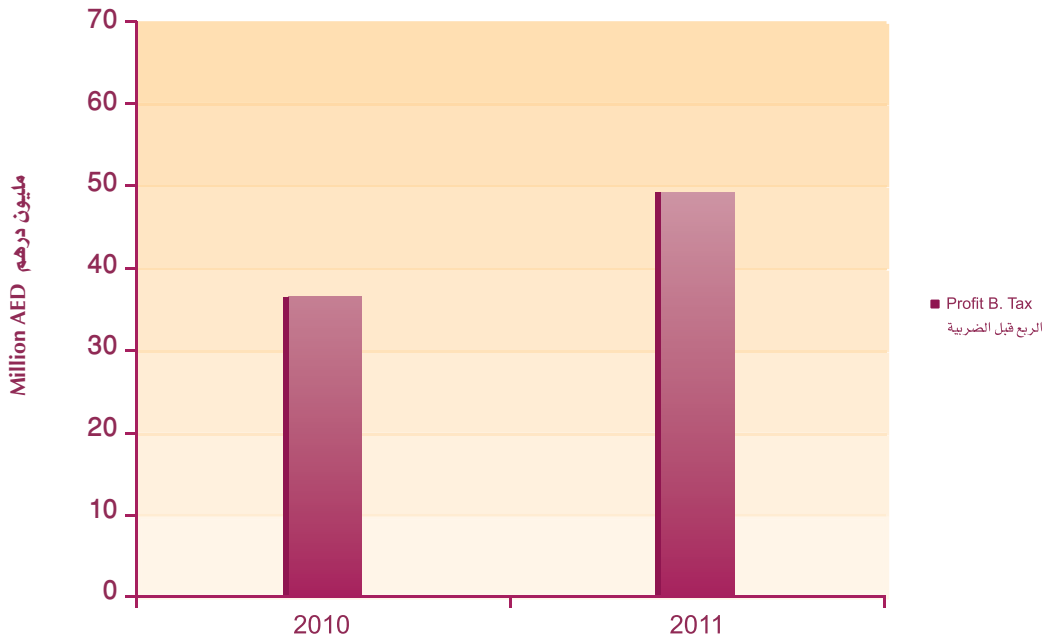
بيان الأرباح والخسائر PROFIT & LOSS STATEMENT

In Thousands Of AED

بآلاف الدراهم

	2010	2011	% النمو Growth	
Interest income	52,521	61,184	16.49	الفوائد الدائنة
Interest expenses	(8,311)	(9,436)	13.54	الفوائد المدينة
Net interest income	44,210	51,748	17.05	صافي إيرادات الفوائد
Other income	25,135	38,371	52.66	الإيرادات الأخرى
Operating income	69,345	90,119	29.96	أرباح العمليات
General and administrative expenses	(31,902)	(36,133)	13.26	المصاريف الإدارية والعمومية
Provision & other expenses	(1,346)	(4,414)	227.93	المخصصات والمصروفات الأخرى
Net profit before taxation	36,097	49,572	37.33	صافي الأرباح قبل الضرائب
Taxation	(7,993)	(10,511)	31.50	الضرائب
Net profit for the year	28,104	39,061	38.99	صافي أرباح السنة
Retained earning brought forward	80,728	78,161	-3.18	أرباح مدورة من السنة السابقة
Others	-	10,594.00	0.00	أخرى
Profit available for appropriation	108,832	127,816	17.44	الأرباح القابلة للتوزيع
Proposed appropriation				التوزيع المقترح
Legal reserves	(2,811)	(4,070)	44.79	احتياطي قانوني
Other reserves	(27,860)	0	0.00	احتياطيات أخرى
Paid dividend	0	0	0.00	أرباح للتوزيع
Paid dividend to h.Office	0	0	0.00	أرباح للتحويل للمركز الرئيسي
Others	-	-	0.00	أخرى
Retained earnings carried forward	78,161	123,746	58.32	أرباح مدورة للسنة القادمة

BLOM BANK FRANCE S.A ببلوم بنك فرنسا ش.م

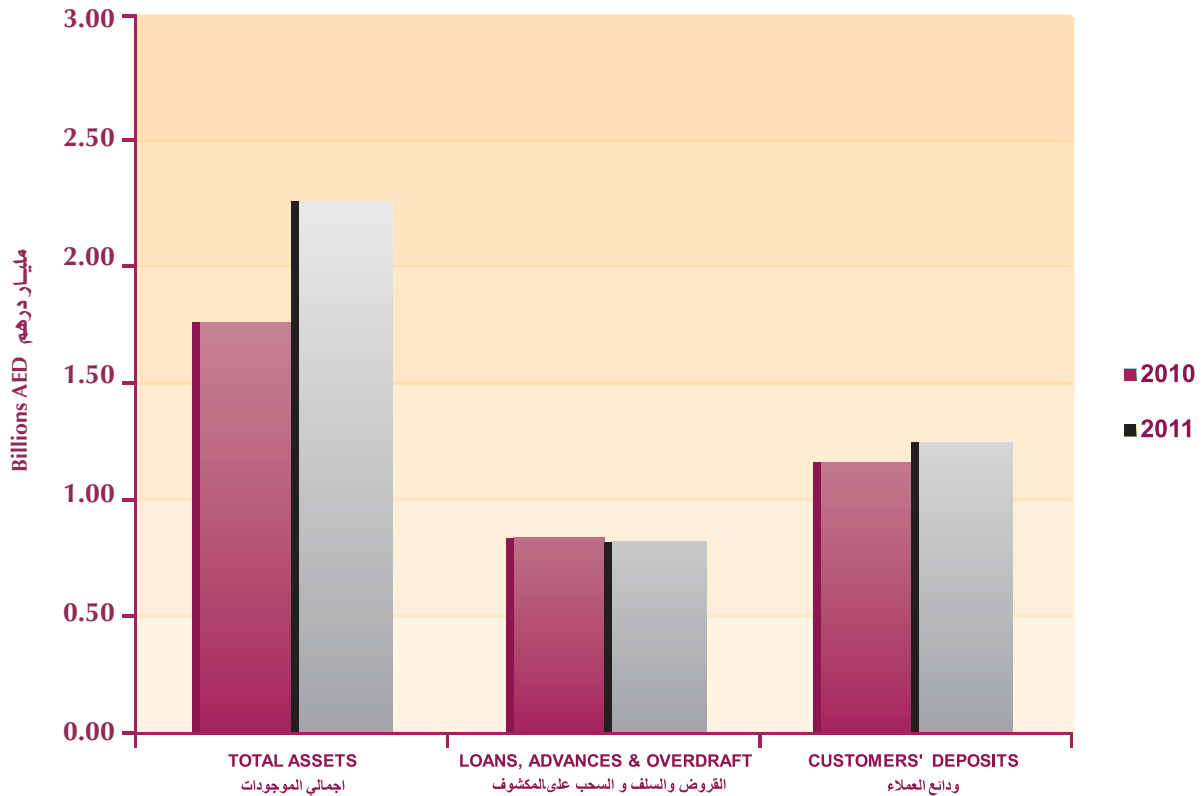


مؤشرات هامة

IMPORTANT INDICATORS

Liquidity Indicators	2010	2011	مؤشرات السيولة
Loans & advances to total assets	48.35 %	35.61 %	القروض والسلف الى اجمالي الموجودات
Loans & advances to cus.Deposits	64.61 %	51.03 %	القروض والسلف الى ودائع العملاء
Shareholders' funds to total assets	17.11 %	15.02 %	حقوق المساهمين الى اجمالي الموجودات
Cus.Deposits to total assets	74.82 %	69.78 %	ودائع العملاء الى اجمالي الموجودات
Capital Structure Indicators	مؤشرات هيكل راس المال		
Total liabilities to total assets	82.89 %	84.98 %	اجمالي المطلوبات الى اجمالي الموجودات
Total liabilities to shareholders equity	484.60 %	565.62 %	اجمالي المطلوبات الى حقوق المساهمين
Loans & advances to shareholders' funds	282.64 %	237.03 %	القروض والسلف الى حقوق المساهمين
Total assets to shareholders equity	584.60 %	665.62 %	اجمالي الموجودات الى حقوق المساهمين
Profitability Indicators	مؤشرات الربحية		
Return on assets	2.07 %	2.20 %	العائد على اجمالي الموجودات
Return on shareholders' funds	12.08 %	14.67 %	العائد على حقوق المساهمين
Return on share capital	24.06 %	33.05 %	العائد على راس المال
Other Indicators	مؤشرات اخرى		
Contra accounts to total assets	15.23 %	14.07 %	الحسابات النظامية الى اجمالي الموجودات
Contra accounts to loans & advances	31.50 %	39.52 %	الحسابات النظامية الى القروض والسلف

BLOM BANK FRANCE S.A بلوم بنك فرنسا ش.م



لويڊز تى. اس. بى. بنك بى. ال. سى

LLOYDS TSB BANK PLC

معلومات عن المصرف كما هي في ٢٠١١/١٢/٣١
Bank's Data as on - 31.12.2011

Date of Establishment in UAE	1976	تاريخ التأسيس في دولة الإمارات
Head Office in UAE	Dubai دبي	الفرع الرئيسي في دولة الإمارات
P.O.Box	3766	رقم صندوق البريد
Telephone No.	04-3422000	رقم الهاتف
Telefax No.	04-3422660	رقم الفاكس
E-Mail : Website :	information@lloydstsb.ae www.lloydstsb.ae	البريد الإلكتروني الموقع على الانترنت
Chief Executive	السيد ريتشارد موسي Mr. Richard Musty	الرئيس التنفيذي
Swift code	LOYDAEAD	شفرة نظام التحويلات المالي
General Management (outside UAE)	LLOYDS BANKING GROUP UNITED KINGDOM	الإدارة العامة للبنك (خارج الامارات)
Date of Establishment:	1765	تاريخ التأسيس :
City :	London لندن	المدينة :
State :	United Kingdom المملكة المتحدة	الدولة :

الفرع في دولة الامارات العربية المتحدة
Branches in United Arab Emirates

تليفون / فاكس Tel/Fax	ص.ب P.O.Box	المدينة City	إسم الفرع Branch Name
T : 04-3422000 TF: 04-3422660	3766	دبي Dubai	لويدز تي.اس.بي بنك بي.ال.سي Lloyds Tsb Bank Plc.

الميزانية العمومية BALANCE SHEET

In Thousands Of AED

بآلاف الدراهم

Assets	2010	2011	% النمو Growth	الموجودات
Cash & deposit with uae central bank	371,032	549,501	48.10	نقد و ودائع لدى المصرف المركزي
Due from banks	2,347,888	2,042,693	-13.00	ودائع وأرصدة مدينة للمصارف
Due from h.O & b.Abroad	-	-	0.00	مطلوب من المركز الرئيسي وفروع في الخارج
Securities	122,500	122,500	0.00	استثمارات
Loans, advances and overdraft	3,226,780	2,103,668	-34.81	القروض والسلف و السحب على المكشوف
Fixed assets	13,646	8,839	-35.23	موجودات ثابتة
Other assets	58,896	102,234	73.58	موجودات أخرى
Total assets	6,140,742	4,929,435	-19.73	اجمالي الموجودات
Liabilities		المطلوبات		
Customers' deposits	4,689,373	3,731,295	-20.43	ودائع العملاء
Due to banks	387,438	291,613	-24.73	ودائع وأرصدة دائنة للمصارف
Due to h.O. & B.Abroad	-	-	0.00	مطلوب للمركز الرئيسي وفروع بالخارج
Other liabilities	102,862	76,333	-25.79	مطلوبات أخرى
Long-term loans	-	-	0.00	قروض طويلة الأجل
Total liabilities	5,179,673	4,099,241	-20.86	اجمالي المطلوبات
Shareholders' equity		حقوق المساهمين		
Paid up capital	225,000	225,000	0.00	رأس المال المدفوع
Legal reserves	75,803	75,803	0.00	احتياطي قانوني
Other reserves	-2,500.00	-2,500.00	0.00	احتياطيات أخرى
Retained earnings	662,766	531,891	-19.75	أرباح مدورة
Total shareholders' equity	961,069	830,194	-13.62	مجموع حقوق المساهمين
Total liabilities & shareholders' equity	6,140,742	4,929,435	-19.73	اجمالي المطلوبات وحقوق المساهمين

CONTRA ACCOUNTS

الحسابات النظامية

In Thousands Of AED

بآلاف الدراهم

	2010	2011	% النمو Growth	
Letters of credit	187,407	253,816	35.44	الاعتمادات المستندية
Guarantees & acceptances	911,880	672,069	-26.30	الضمانات والقبولات
Others	1,198,176	1,532,853	27.93	أخرى
Total contra accounts	2,297,463	2,458,738	7.02	مجموع الحسابات النظامية

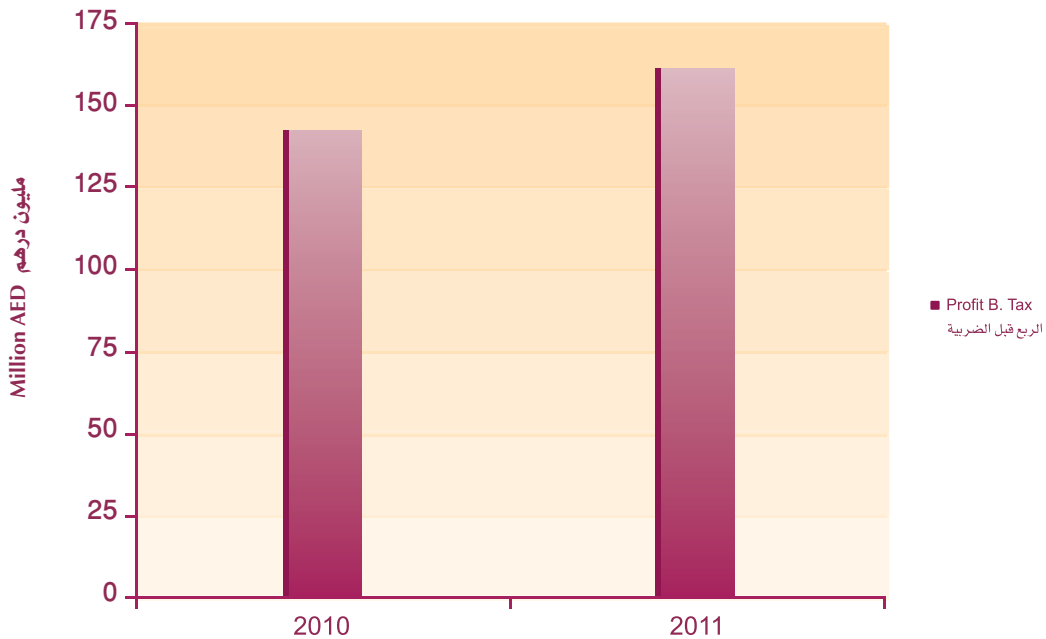
بيان الأرباح والخسائر PROFIT & LOSS STATEMENT

In Thousands Of AED

بالآلاف الدراهم

	2010	2011	% النمو Growth	
Interest income	205,399	163,552	-20.37	الفوائد الدائنة
Interest expenses	(34,320)	(20,877)	-39.17	الفوائد المدينة
Net interest income	171,079	142,675	-16.60	صافي إيرادات الفوائد
Other income	85,956	93,467	8.74	الإيرادات الأخرى
Operating income	257,035	236,142	-8.13	أرباح العمليات
General and administrative expenses	(120,543)	(111,096)	-7.84	المصاريف الإدارية والعمومية
Provision & other expenses	4,056	(283,205)	0.00	المخصصات والمصروفات الأخرى
Net profit before taxation	140,548	(158,159)	0.00	صافي الأرباح قبل الضرائب
Taxation	(29,637)	27,284	0.00	الضرائب
Net profit for the year	110,911	(130,875)	0.00	صافي أرباح السنة
Retained earning brought forward	562,946	662,766	17.73	أرباح مدورة من السنة السابقة
Others	0	0	0.00	أخرى
Profit available for appropriation	673,857	531,891	-21.07	الأرباح القابلة للتوزيع
Proposed appropriation				التوزيع المقترح
Legal reserves	(11,091)	-	0.00	احتياطي قانوني
Other reserves	-	-	0.00	احتياطيات أخرى
Paid dividend	-	-	0.00	أرباح للتوزيع
Paid dividend to h. Office	-	-	0.00	أرباح للتحويل للمركز الرئيسي
Others	-	-	0.00	أخرى
Retained earnings carried forward	662,766	531,891	-19.75	أرباح مدورة للسنة القادمة

LLOYDS TSB BANK PLC لويديز تي. اس. بي بنك بي. ال. سي

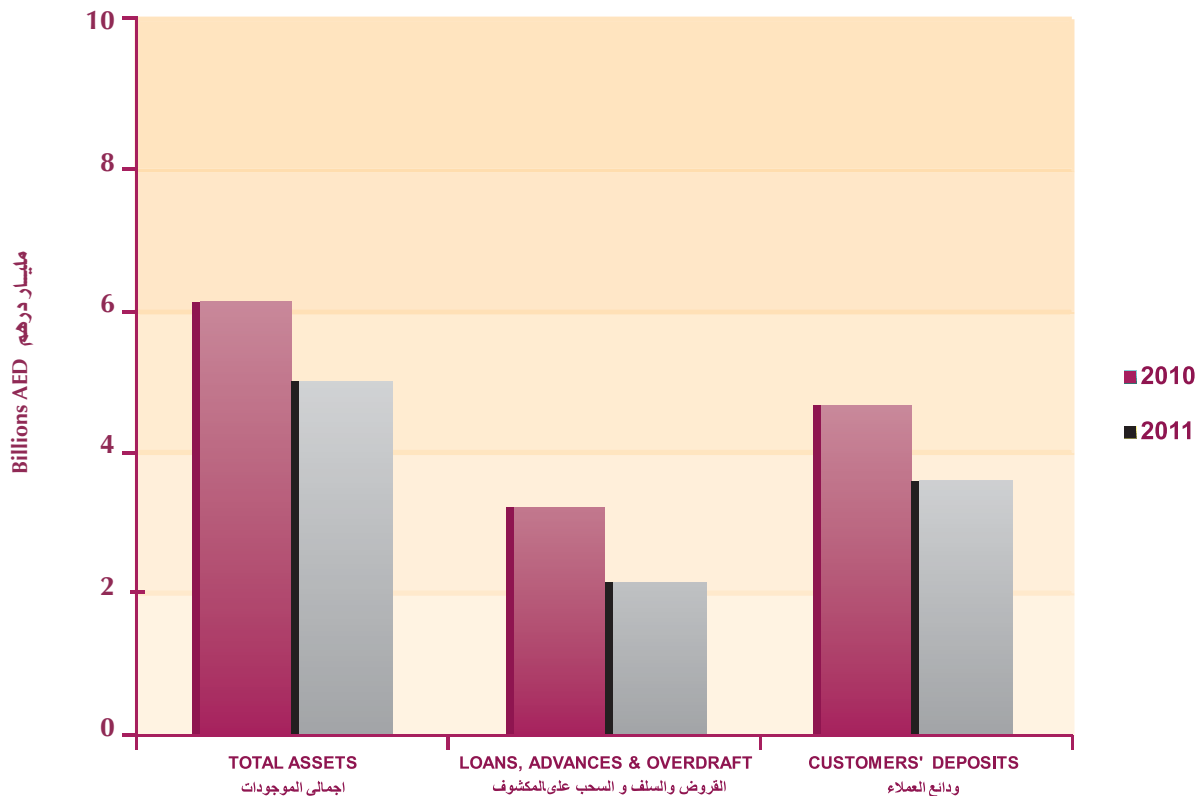


مؤشرات هامة

IMPORTANT INDICATORS

Liquidity Indicators	2010	2011	مؤشرات السيولة
Loans & advances to total assets	52.55 %	42.68 %	القروض والسلف الى اجمالي الموجودات
Loans & advances to cus.Deposits	68.81 %	56.38 %	القروض والسلف الى ودائع العملاء
Shareholders' funds to total assets	15.65 %	16.84 %	حقوق المساهمين الى اجمالي الموجودات
Cus.Deposits to total assets	76.36 %	75.69 %	ودائع العملاء الى اجمالي الموجودات
Capital Structure Indicators	مؤشرات هيكل راس المال		
Total liabilities to total assets	84.35 %	83.16 %	اجمالي المطلوبات الى اجمالي الموجودات
Total liabilities to shareholders equity	538.95 %	493.77 %	اجمالي المطلوبات الى حقوق المساهمين
Loans & advances to shareholders' funds	335.75 %	253.39 %	القروض والسلف الى حقوق المساهمين
Total assets to shareholders equity	638.95 %	593.77 %	اجمالي الموجودات الى حقوق المساهمين
Profitability Indicators	مؤشرات الربحية		
Return on assets	2.29 %	-3.21 %	العائد على اجمالي الموجودات
Return on shareholders' funds	14.62 %	-19.05 %	العائد على حقوق المساهمين
Return on share capital	62.47 %	-70.29 %	العائد على راس المال
Other Indicators	مؤشرات اخرى		
Contra accounts to total assets	37.41 %	49.88 %	الحسابات النظامية الى اجمالي الموجودات
Contra accounts to loans & advances	71.20 %	116.88 %	الحسابات النظامية الى القروض والسلف

LLOYDS TSB BANK PLC لويدز تي.اس.بي بنك بي.ال.سي



رويال بنك أوف سكوتلاند إن. في. The Royal Bank of Scotland N.V.

معلومات عن المصرف كما هي في ٢٠١١/١٢/٣١
Bank's Data as on - 31.12.2011

Date of Establishment in UAE	1973	تاريخ التأسيس في دولة الإمارات
Head Office in UAE	Dubai دبي	الفرع الرئيسي في دولة الإمارات
P.O.Box	2567	رقم صندوق البريد
Telephone No.	04- 3512200	رقم الهاتف
Telefax No.	04- 5062022	رقم الفاكس
E-Mail : Website :	www.rbsbank.com	البريد الإلكتروني الموقع على الانترنت
Chief Executive and Regional manager in U.A.E	السيد سيمون بيني Mr. Simon Penney	الرئيس التنفيذي والمدير الاقليمي في دولة الامارات
Swift code	ABNAAEAD	شفرة نظام التحويلات المالي
General Management (outside UAE)	RBS N.V (Formerly) ABN AMRO N.V	الإدارة العامة للبنك (خارج الامارات)
Date of Establishment:	1824	تاريخ التأسيس :
City :	Amsterdam امستردام	المدينة :
State :	The Netherlands هولندا	الدولة :

The Name of ABN - Amro Bank N.V. in the UAE has
been Changed to The Royal Bank of Scotland N.V.
with effect from 11/2/2010

تم تغيير اسم بنك هولندا العام - أمرو إن. في.
في دولة الإمارات إلى رويال بنك أوف سكوتلاند إن. في.
اعتباراً من ٢٠١٠/٢/١١

الضروع في دولة الامارات العربية المتحدة
Branches in United Arab Emirates

تليضون / فاكس Tel/Fax	ص.ب P.O.Box	المدينة City	إسم الفرع Branch Name
T : 02-6963000 TF: 02-6963001	2720	أبو ظبي Abu Dhabi	رويال بنك أوف سكوتلاند إن. في. Royal Bank of Scotland N.V.
T : 04-3512200 TF: 04-3511555	2567	دبي Dubai	رويال بنك أوف سكوتلاند إن. في. Royal Bank of Scotland N.V.
T : 06-5594900 TF: 06-5591009	1971	الشارقة Sharjah	رويال بنك أوف سكوتلاند إن. في. Royal Bank of Scotland N.V.

الميزانية العمومية BALANCE SHEET

In thousands of aed

بآلاف الدراهم

ASSETS	2010	2011	% النمو Growth	الموجودات
Cash & deposit with uae central bank	1,591,571	1,657,530	4.14	نقد و ودائع لدى المصرف المركزي
Due from banks	25,022	45,760	82.88	ودائع وأرصدة مدينة للمصارف
Due from h.O & b.Abroad	2,887,815	2,615,647	-9.42	مطلوب من المركز الرئيسي وفروع في الخارج
Securities	29,669	23,725	-20.03	استثمارات
Loans, advances and overdraft	1,696,473	923,300	-45.58	القروض والسلف و السحب على المكشوف
Fixed assets	1,259	8,411	568.07	موجودات ثابتة
Other assets	252,251	72,150	-71.40	موجودات أخرى
Total assets	6,484,060	5,346,523	-17.54	اجمالي الموجودات
Liabilities				المطلوبات
Customers' deposits	3,704,522	3,645,431	-1.60	ودائع العملاء
Due to banks	911,586	59,026	-93.52	ودائع وأرصدة دائنة للمصارف
Due to h.O. & B.Abroad	69,953	19,830	-71.65	مطلوب للمركز الرئيسي وفروع بالخارج
Other liabilities	230,373	102,728	-55.41	مطلوبات أخرى
Subordinated loan's	440,760	440,748	-0.00	قروض تابعة
Total liabilities	5,357,194	4,267,763	-20.34	اجمالي المطلوبات
Shareholders' equity				حقوق المساهمين
Paid up capital	660,290	660,290	0.00	رأس المال المدفوع
Legal reserves	133,831	133,831	0.00	احتياطي قانوني
Other reserves	3,736	(1,020)	0.00	احتياطيات أخرى
Retained earnings	329,009	285,659	-13.18	أرباح مدورة
Cumulative transaction adjustment			0.00	تعديلات متراكمة
Total shareholders' equity	1,126,866	1,078,760	-4.27	مجموع حقوق المساهمين
Total liabilities & shareholders' equity	6,484,060	5,346,523	-17.54	اجمالي المطلوبات وحقوق المساهمين

CONTRA ACCOUNTS

الحسابات النظامية

In thousands of aed

بآلاف الدراهم

	2010	2011	% النمو Growth	
Letters of credit	443,085	483,573	9.14	الاعتمادات المستندية
Guarantees & acceptances	4,881,630	4,212,456	-13.71	الضمانات والقبولات
Others	5,377,806	1,405,913	-73.86	أخرى
Total contra accounts	10,702,521	6,101,942	-42.99	مجموع الحسابات النظامية

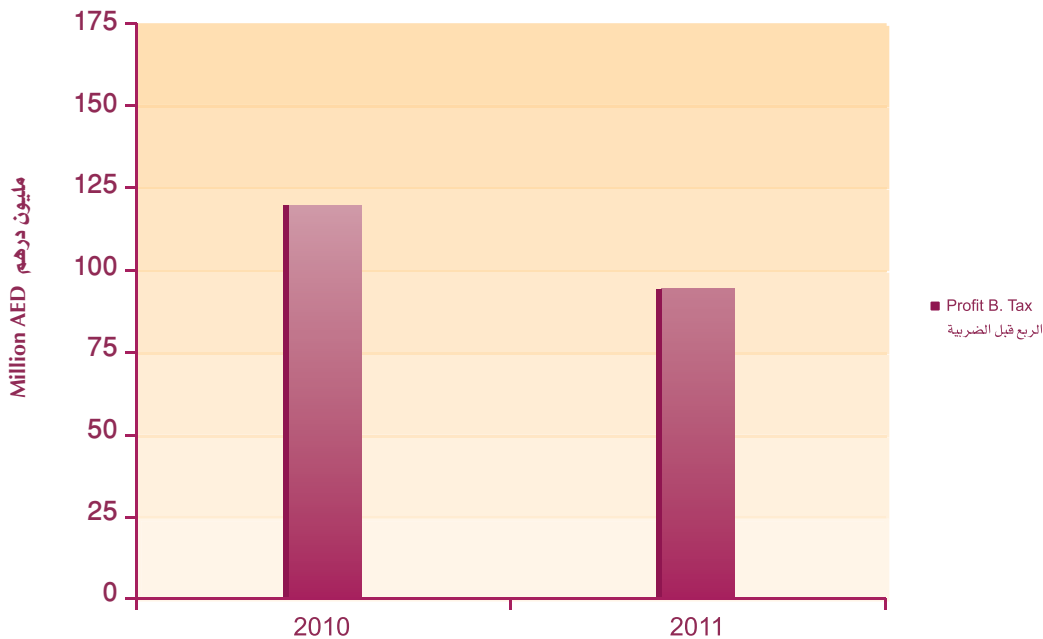
بيان الأرباح والخسائر PROFIT & LOSS STATEMENT

In Thousands Of AED

بالآلاف الدراهم

	2010	2011	% النمو Growth	
Interest income	424,358	89,465	-78.92	الفوائد الدائنة
Interest expenses	(32,581)	(8,695)	-73.31	الفوائد المدبنة
Net interest income	391,777	80,770	-79.38	صافي إيرادات الفوائد
Other income	476,039	177,609	-62.69	الإيرادات الأخرى
Operating income	867,816	258,379	-70.23	أرباح العمليات
General and administrative expenses	(502,889)	(153,264)	-69.52	المصاريف الإدارية والعمومية
Provision & other expenses	(245,081)	(18,461)	-92.47	المخصصات والمصروفات الأخرى
Net profit before taxation	119,846	86,654	-27.70	صافي الأرباح قبل الضرائب
Taxation	(408)	(130,004)	31763.73	الضرائب
Net profit for the year	119,438	-43,350	0.00	صافي أرباح السنة
Retained earning brought forward	221,515	329,009	48.53	أرباح مدورة من السنة السابقة
Others	-	-	0.00	أخرى
Profit available for appropriation	340,953	285,659	-16.22	الأرباح القابلة للتوزيع
Proposed appropriation				التوزيع المقترح
Legal reserves	(11,944)	-	0.00	احتياطي قانوني
Other reserves	-	-	0.00	احتياطيات أخرى
Paid dividend	-	-	0.00	أرباح للتوزيع
Paid dividend to h.Office	-	-	0.00	أرباح للترحيل للمركز الرئيسي
Others	-	-	0.00	أخرى
Retained earnings carried forward	329,009	285,659	-13.18	أرباح مدورة للسنة القادمة

رويال بنك أوف سكوتلاند إن. في. The Royal Bank of Scotland N.V.

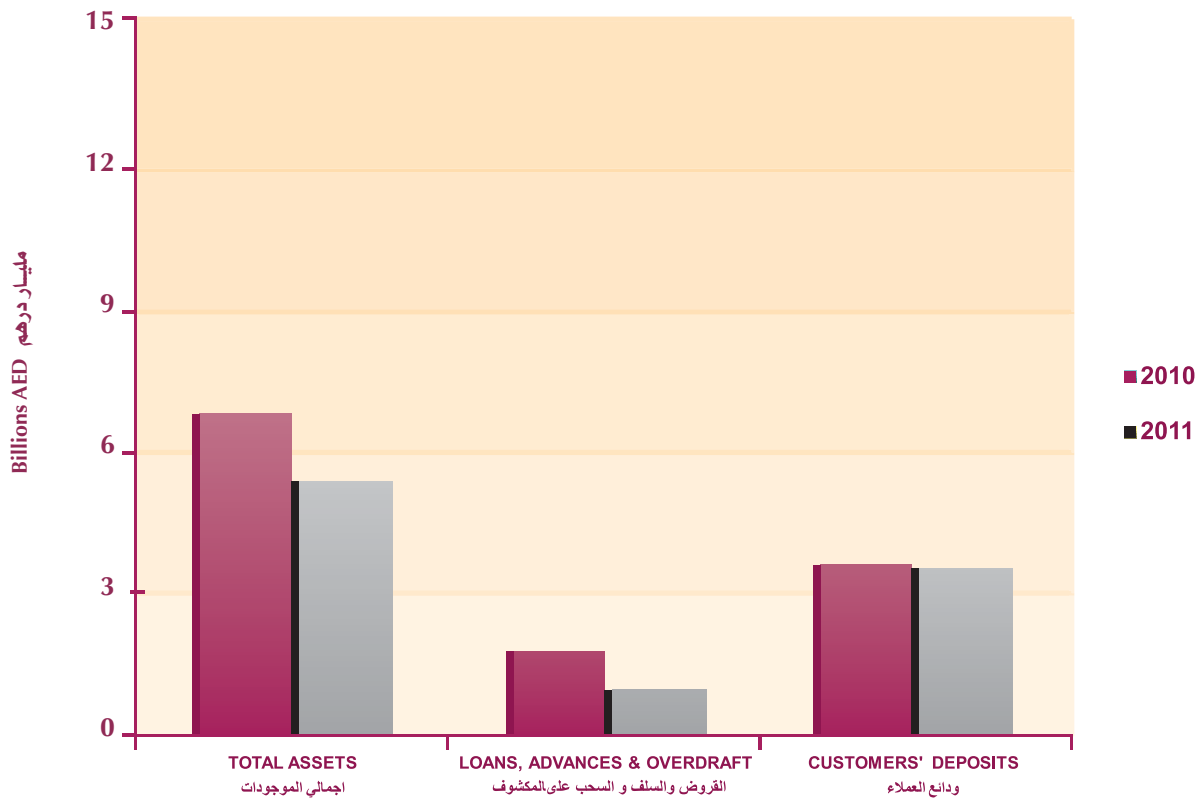


مؤشرات هامة

IMPORTANT INDICATORS

Liquidity indicators	2010	2011	مؤشرات السيولة
Loans & advances to total assets	26.16 %	17.27 %	القروض والسلف الى اجمالي الموجودات
Loans & advances to cus.Deposits	45.79 %	25.33 %	القروض والسلف الى ودائع العملاء
Shareholders' funds to total assets	17.38 %	20.18 %	حقوق المساهمين الى اجمالي الموجودات
Cus.Deposits to total assets	57.13 %	68.18 %	ودائع العملاء الى اجمالي الموجودات
Capital structure indicators	مؤشرات هيكل راس المال		
Total liabilities to total assets	82.62 %	79.82 %	اجمالي المطلوبات الى اجمالي الموجودات
Total liabilities to shareholders equity	475.41 %	395.62 %	اجمالي المطلوبات الى حقوق المساهمين
Loans & advances to shareholders' funds	150.55 %	85.59 %	القروض والسلف الى حقوق المساهمين
Total assets to shareholders equity	575.41 %	495.62 %	اجمالي الموجودات الى حقوق المساهمين
Profitability indicators	مؤشرات الربحية		
Return on assets	1.85 %	1.62 %	العائد على اجمالي الموجودات
Return on shareholders' funds	10.64 %	8.03 %	العائد على حقوق المساهمين
Return on share capital	18.15 %	13.12 %	العائد على راس المال
Other indicators	مؤشرات اخرى		
Contra accounts to total assets	165.06 %	114.13 %	الحسابات النظامية الى اجمالي الموجودات
Contra accounts to loans & advances	630.87 %	660.88 %	الحسابات النظامية الى القروض والسلف

The Royal Bank of Scotland N.V. رويال بنك أوف سكوتلاند إن. في.



يونايٲد بنك ليمٲد
UNITED BANK LIMITED

معلومات عن المصرف كما هي في ٣١/١٢/٢٠١١
Bank's Data as on - 31.12.2011

Date of Establishment in UAE	1967	تاريخ التأسيس في دولة الإمارات
Head Office in UAE	Dubai دبي	الفرع الرئيسي في دولة الإمارات
P.O.Box	1367	رقم صندوق البريد
Telephone No.	04-3296013	رقم الهاتف
Telefax No.	04-3297217	رقم الفاكس
E-Mail : Website :	asad_burney@ublnt.com www.ubl.com.pk	البريد الإلكتروني الموقع على الانترنت
General Manager	ASAD H. BURNEY	المدير العام
Swift code	UNILAEAD	شفرة نظام التحويلات المالي
Head of international in UAE	Mr. Wajahat Husain	رئيس الدولية في الإمارات العربية المتحدة
General Management (outside UAE)	PRESIDENT & CEO ATIF R. BOKHARI	الإدارة العامة للبنك (خارج الامارات)
Date of Establishment:	1959	تاريخ التأسيس :
City :	Karachi كراتشي	المدينة :
State :	Pakistan باكستان	الدولة :

الضروع في دولة الامارات العربية المتحدة
Branches in United Arab Emirates

تليفون / فاكس Tel/Fax	ص.ب P.O.Box	المدينة City	إسم الفرع Branch Name
T: 02-5548778 Tf: 02-5548779	237	أبو ظبي Abu Dhabi	شارع المصفح Musaffah St.
T: 02-6719944 Tf: 02-6719900	3052	أبو ظبي Abu Dhabi	شارع خليفة Khalifa Main Br
T: 02-6272429 Tf: 02-6272134	2340	أبو ظبي Abu Dhabi	شارع الشيخ حمدان Sh. Hamdan Road
T: 02-6391507 Tf: 02-6315052	3052	أبو ظبي Abu Dhabi	شارع المرور Muroor Road
T: 03-7641221 Tf: 03-7666175	1141	العين Al Ain	العين Al Ain
T : 04-3592515 Tf: 04-3510607	1367	بر دبي Bur Dubai	بر دبي Bur Dubai
T : 04-2267532 Tf: 04-2269209	1000	دبي Dubai	ديره Deira
T: 04-6085333 Tf: 04-3403645	3846	دبي Dubai	البرشاء Al Barsha
T: 06-5729444 Tf: 06-5721200	669	الشارقة Sharjah	الشارقة Sharjah

الميزانية العمومية BALANCE SHEET

In Thousands Of AED

بآلاف الدراهم

ASSETS	2010	2011	% النمو Growth	الموجودات
Cash & deposit with uae central bank	284,495	312,322	9.78	نقد و ودائع لدى المصرف المركزي
Due from banks	574,081	456,072	-20.56	ودائع وأرصدة مدينة للمصارف
Due from h.O & b.Abroad	209,680	36,753	-82.47	مطلوب من المركز الرئيسي وفروع في الخارج
Securities	669,744	648,167	-3.22	استثمارات
Loans, advances and overdraft	2,415,200	2,396,965	-0.76	القروض والسلف و السحب على المكشوف
Fixed assets	12,617	10,138	-19.65	موجودات ثابتة
Other assets	28,825	71,684	148.69	موجودات أخرى
Total assets	4,194,642	3,932,101	-6.26	اجمالي الموجودات
Liabilities	المطلوبات			
Customers' deposits	3,157,766	2,912,186	-7.78	ودائع العملاء
Due to banks	18,626	120,692	547.98	ودائع وأرصدة دائنة للمصارف
Due to h.O. & B.Abroad	56,598	142,742	152.20	مطلوب للمركز الرئيسي وفروع بالخارج
Other liabilities	95,300	62,305	-34.62	مطلوبات أخرى
Long-term loans	183,650	124,882	-32.00	قروض طويلة الأجل
Total liabilities	3,511,940	3,362,807	-4.25	اجمالي المطلوبات
Shareholders' equity	حقوق المساهمين			
Paid up capital	301,190	301,190	0.00	رأس المال المدفوع
Legal reserves	70,628	74,588	5.61	احتياطي قانوني
Other reserves	(45557)	(43756)	-3.95	احتياطيات أخرى
Retained earnings	356,441	237,272	-33.43	أرباح مدورة
Total shareholders' equity	682,702	569,294	-16.61	مجموع حقوق المساهمين
Total liabilities & shareholders' equity	4,194,642	3,932,101	-6.26	اجمالي المطلوبات وحقوق المساهمين

CONTRA ACCOUNTS

الحسابات النظامية

In Thousands Of AED

بآلاف الدراهم

	2010	2011	% النمو Growth	
Letters of credit	649,005	557,668	-14.07	الاعتمادات المستندية
Guarantees & acceptances	1,693,300	1,693,859	0.03	الضمانات والقبولات
Others	849,812	1,302,254	53.24	أخرى
Total contra accounts	3,192,117	3,553,781	11.33	مجموع الحسابات النظامية

بيان الأرباح والخسائر PROFIT & LOSS STATEMENT

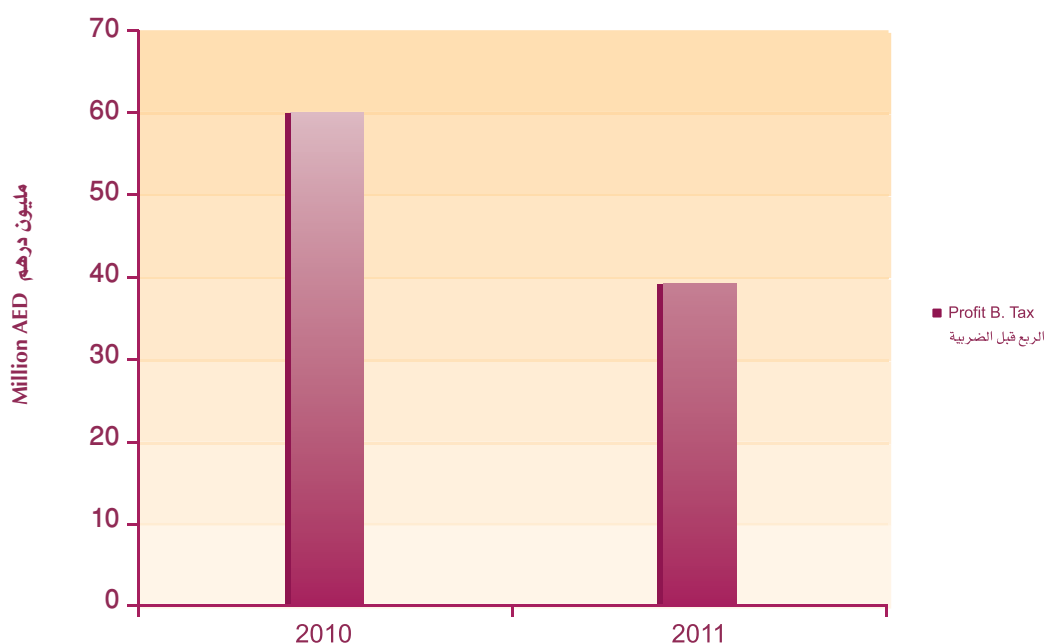
In Thousands Of AED

بالآلاف الدراهم

	2010	2011	% النمو Growth	
Interest income	218,860	211,233	-3.48	الفوائد الدائنة
Interest expenses	(54,295)	(56,318)	3.73	الفوائد المدينة
Net interest income	164,565	154,915	-5.86	صافي إيرادات الفوائد
Other income	70,122	84,566	20.60	الإيرادات الأخرى
Operating income	234,687	239,481	2.04	أرباح العمليات
General and administrative expenses	(103,698)	(110,488)	6.55	المصاريف الإدارية والعمومية
Provision & other expenses	(70,474)	(89,856)	27.50	المخصصات والمصروفات الأخرى
Net profit before taxation	60,515	39,137	-35.33	صافي الأرباح قبل الضرائب
Taxation	(27,249)	475	0.00	الضرائب
Net profit for the year	33,266	39,612	19.08	صافي أرباح السنة
Retained earning brought forward	368,151	356,441	-3.18	أرباح مدورة من السنة السابقة
Others	-	-	0.00	أخرى
Profit available for appropriation	401,417	396,053	-1.34	الأرباح القابلة للتوزيع
Proposed appropriation				التوزيع المقترح
Legal reserves	(3,327)	(3,960)	19.03	احتياطي قانوني
Other reserves	0	0	0.00	احتياطيات أخرى
Paid dividend	0	0	0.00	أرباح للتوزيع
Paid dividend to h. Office	(41,649)	(154,821)	271.73	أرباح للترحيل للمركز الرئيسي
Others	0	0	0.00	أخرى
Retained earnings carried forward	356,441	237,272	-33.43	أرباح مدورة للسنة القادمة

UNITED BANK LIMITED

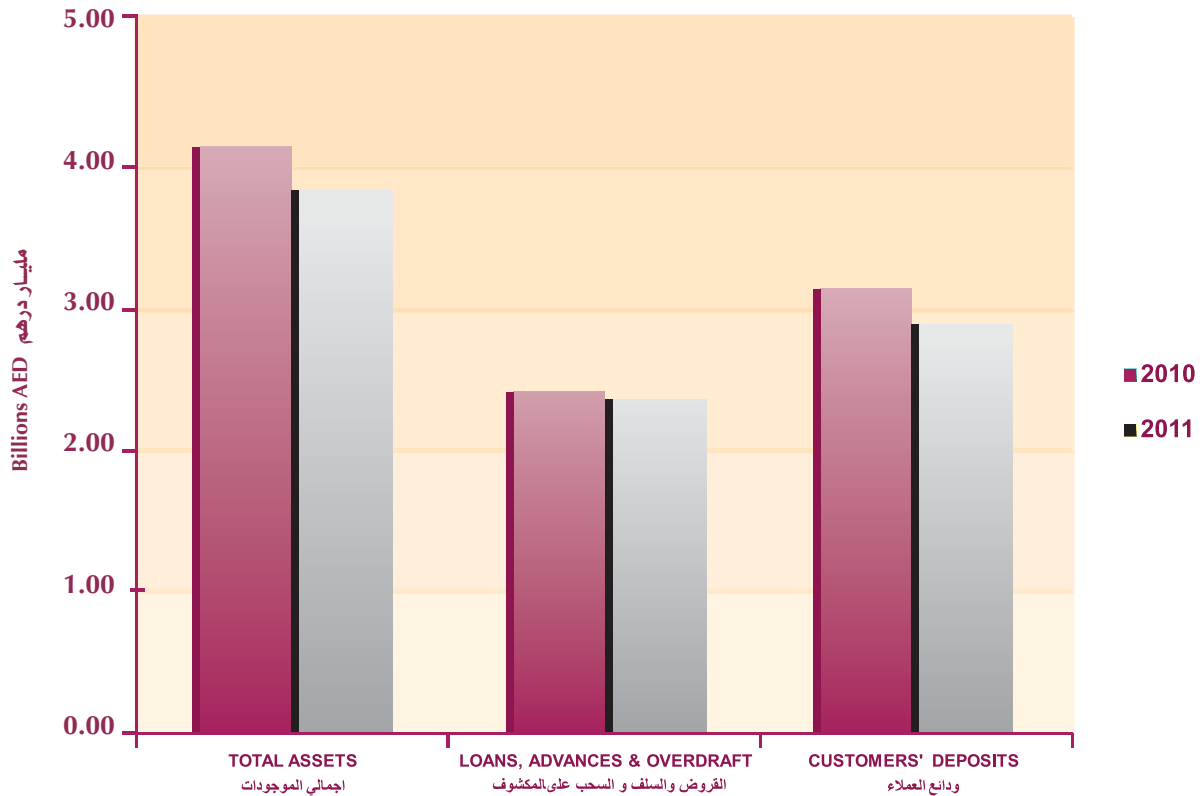
يوناييتد بنك ليمتد



مؤشرات هامة IMPORTANT INDICATORS

Liquidity Indicators	2010	2011	مؤشرات السيولة
Loans & advances to total assets	57.58 %	60.96 %	القروض والسلف الى اجمالي الموجودات
Loans & advances to cus.Deposits	76.48 %	82.31 %	القروض والسلف الى ودائع العملاء
Shareholders' funds to total assets	16.28 %	14.48 %	حقوق المساهمين الى اجمالي الموجودات
Cus.Deposits to total assets	75.28 %	74.06 %	ودائع العملاء الى اجمالي الموجودات
Capital Structure Indicators	مؤشرات هيكل راس المال		
Total liabilities to total assets	83.72 %	85.52 %	اجمالي المطلوبات الى اجمالي الموجودات
Total liabilities to shareholders equity	514.42 %	590.70 %	اجمالي المطلوبات الى حقوق المساهمين
Loans & advances to shareholders' funds	353.77 %	421.04 %	القروض والسلف الى حقوق المساهمين
Total assets to shareholders equity	614.42 %	690.70 %	اجمالي الموجودات الى حقوق المساهمين
Profitability Indicators	مؤشرات الربحية		
Return on assets	1.44 %	1.00 %	العائد على اجمالي الموجودات
Return on shareholders' funds	8.86 %	6.87 %	العائد على حقوق المساهمين
Return on share capital	20.09 %	12.99 %	العائد على راس المال
Other Indicators	مؤشرات اخرى		
Contra accounts to total assets	76.10 %	90.38 %	الحسابات النظامية الى اجمالي الموجودات
Contra accounts to loans & advances	132.17 %	148.26 %	الحسابات النظامية الى القروض والسلف

يونايتد بنك ليمتد UNITED BANK LIMITED



مجموعة سامبا المالية

SAMBA FINANCIAL GROUP

معلومات عن المصرف كما هي في ٢٠١١/١٢/٣١
Bank's Data as on - 31.12.2011

Date of Establishment in UAE	MAY - 2007	تاريخ التأسيس في دولة الإمارات
Head Office in UAE	Dubai دبي	الفرع الرئيسي في دولة الإمارات
P.O.Box	6038	رقم صندوق البريد
Telephone No.	04-7091111	رقم الهاتف
Telefax No.	04-7091122	رقم الفاكس
E-Mail : Website :	www.samba.ae	البريد الإلكتروني الموقع على الانترنت
Acting General Manager in UAE	السيد مانبير ديولون Mr. Manbir Dhillon	المدير العام في دولة الامارات
Swift code	SAMBAEAD	شفرة نظام التحويلات المالي
General Management (outside UAE)	مجموعة سامبا المالية SAMBA FINANCIAL GROUP طوني مجبر Tony Mojabber	الإدارة العامة للبنك (خارج الامارات)
Date of Establishment:	1980	تاريخ التأسيس :
City :	AL Riyadh الرياض	المدينة :
State :	K.S.A. المملكة العربية السعودية	الدولة :

الميزانية العمومية BALANCE SHEET

In Thousands Of AED

بالآلاف الدراهم

ASSETS	2010	2011	النمو % Growth	الموجودات
Cash & deposit with uae central bank	60,400	131,187	117.20	نقد وودائع لدى المصرف المركزي
Due from banks	127,970	574,489	348.92	ودائع وأرصدة مدينة للمصارف
Due from h.O & b.Abroad	371,868	424,752	14.22	مطلوب من المركز الرئيسي وفروع في الخارج
Securities	0	0	0.00	استثمارات
Loans, advances and overdraft	4,865,869	5,414,547	11.28	القروض والسلف و السحب على المكشوف
Fixed assets	9,420	6,873	-27.04	موجودات ثابتة
Other assets	109,443	87,602	-19.96	موجودات أخرى
Total assets	5,544,970	6,639,450	19.74	اجمالي الموجودات
Liabilities				المطلوبات
Customers' deposits	1,139,256	1,146,337	0.62	ودائع العملاء
Due to banks	0	200,000	0.00	ودائع وأرصدة دائنة للمصارف
Due to h.O. & B.Abroad	4,082,476	4,899,020	20.00	مطلوب للمركز الرئيسي وفروع بالخارج
Other liabilities	164,384	159,259	-3.12	مطلوبات أخرى
Long-term loans		-	0.00	قروض طويلة الأجل
Total liabilities	5,386,116	6,404,616	18.91	اجمالي المطلوبات
Shareholders' equity				حقوق المساهمين
Paid up capital	75,000	75,000	0.00	رأس المال المدفوع
Legal reserves	10,365	17,963	73.30	احتياطي قانوني
Other reserves	0	0	0.00	احتياطيات أخرى
Retained earnings	73,489	141,871	93.05	أرباح مدورة
Total shareholders' equity	158,854	234,834	47.83	مجموع حقوق المساهمين
Total liabilities & shareholders' equity	5,544,970	6,639,450	19.74	اجمالي المطلوبات وحقوق المساهمين

CONTRA ACCOUNTS

الحسابات النظامية

In thousands of aed

بالآلاف الدراهم

	2010	2011	GROWTH% النمو	
Letters of credit	0	0	0.00	الاعتمادات المستندية
Guarantees & acceptances	345,697	424,120	22.69	الضمانات والقبولات
Others	548,312	944,509	72.26	أخرى
Total contra accounts	894,009	1,368,629	53.09	مجموع الحسابات النظامية

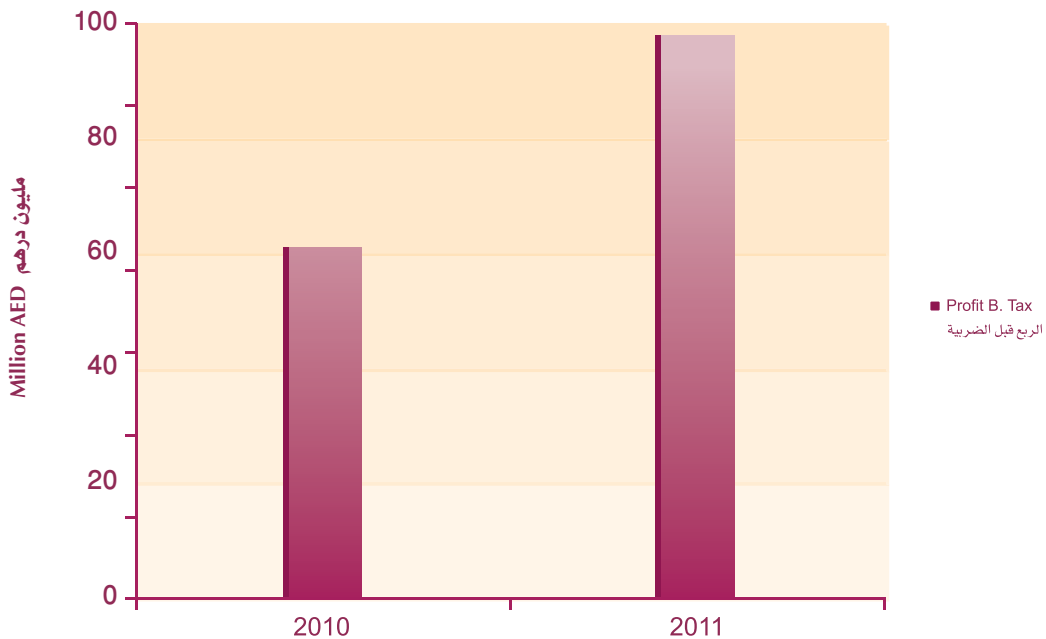
بيان الأرباح والخسائر PROFIT & LOSS STATEMENT

In Thousands Of AED

بالآلاف الدراهم

	2010	2011	% النمو Growth	
Interest income	163,652	215,886	31.92	الفوائد الدائنة
Interest expenses	(43278)	(50787)	17.35	الفوائد المدينة
Net interest income	120,374	165,099	37.16	صافي إيرادات الفوائد
Other income	57,417	59,267	3.22	الإيرادات الأخرى
Operating income	177,791	224,366	26.20	أرباح العمليات
General and administrative expenses	(93,712)	(97,099)	3.61	المصاريف الإدارية والعمومية
Provision & other expenses	(22,324)	(30,139)	35.01	المخصصات والمصروفات الأخرى
Net profit before taxation	61,755	97,128	57.28	صافي الأرباح قبل الضرائب
Taxation	(17101)	(21148)	23.67	الضرائب
Net profit for the year	44,654	75,980	70.15	صافي أرباح السنة
Retained earning brought forward	33,300	73,489	120.69	أرباح مدورة من السنة السابقة
Others	-	-	0.00	أخرى
Profit available for appropriation	77,954	149,469	91.74	الأرباح القابلة للتوزيع
Proposed appropriation				التوزيع المقترح
Legal reserves	(4465)	(7598)	70.17	احتياطي قانوني
Other reserves	-	-	0.00	احتياطيات أخرى
Paid dividend	-	-	0.00	أرباح للتوزيع
Paid dividend to h. Office	-	-	0.00	أرباح للتحويل للمركز الرئيسي
Others	-	-	0.00	أخرى
Retained earnings carried forward	73,489	141,871	93.05	أرباح مدورة للسنة القادمة

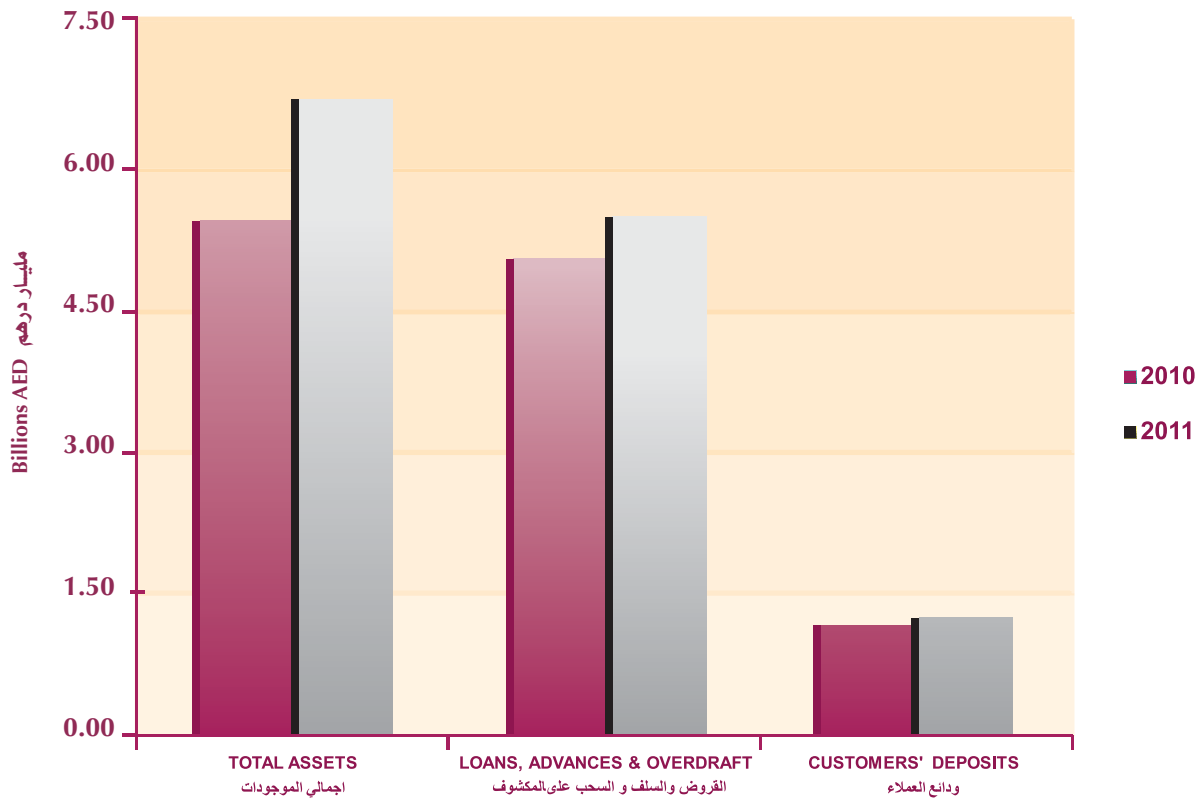
SAMBA FINANCIAL GROUP مجموعة سامبا المالية



مؤشرات هامة IMPORTANT INDICATORS

Liquidity Indicators	2010	2011	مؤشرات السيولة
Loans & advances to total assets	87.75 %	81.55 %	القروض والسلف الى اجمالي الموجودات
Loans & advances to cus.Deposits	427.11 %	472.33 %	القروض والسلف الى ودائع العملاء
Shareholders' funds to total assets	2.86 %	3.54 %	حقوق المساهمين الى اجمالي الموجودات
Cus.Deposits to total assets	20.55 %	17.27 %	ودائع العملاء الى اجمالي الموجودات
Capital Structure Indicators			مؤشرات هيكل راس المال
Total liabilities to total assets	97.14 %	96.46 %	اجمالي المطلوبات الى اجمالي الموجودات
Total liabilities to shareholders equity	3,390.61 %	2,727.30 %	اجمالي المطلوبات الى حقوق المساهمين
Loans & advances to shareholders' funds	3063.11 %	2305.69 %	القروض والسلف الى حقوق المساهمين
Total assets to shareholders equity	3490.61 %	2827.30 %	اجمالي الموجودات الى حقوق المساهمين
Profitability Indicators			مؤشرات الربحية
Return on assets	1.11 %	1.46 %	العائد على اجمالي الموجودات
Return on shareholders' funds	38.88 %	41.36 %	العائد على حقوق المساهمين
Return on share capital	82.34 %	129.50 %	العائد على راس المال
Other Indicators			مؤشرات اخرى
Contra accounts to total assets	16.12 %	20.61 %	الحسابات النظامية الى اجمالي الموجودات
Contra accounts to loans & advances	18.37 %	25.28 %	الحسابات النظامية الى القروض والسلف

UNITED BANK LIMITED يوناييتد بنك ليميتد



بنك الكويت الوطني

NATIONAL BANK OF KUWAIT

معلومات عن المصرف كما هي في ٢٠١١/١٢/٣١
Bank's Data as on - 31.12.2011

Date of Establishment in UAE	2008	تاريخ التأسيس في دولة الإمارات
Head Office in UAE	Dubai دبي	الفرع الرئيسي في دولة الإمارات
P.O.Box	88867	رقم صندوق البريد
Telephone No.	04-2929222	رقم الهاتف
Telefax No.	04-2943337	رقم الفاكس
E-Mail : Website :	www.nbk.com	البريد الإلكتروني الموقع على الانترنت
General Manager in UAE	السيد طارق المضاف Mr. Tareq Al Mudhaf	المدير العام في دولة الامارات
Swift Code	NBOKAEAD	شفرة نظام التحويلات المالي
General Management (outside UAE)		الإدارة العامة للبنك (خارج الامارات)
Date of Establishment:	1952	تاريخ التأسيس :
City :	Kuwait الكويت	المدينة :
State :	Kuwait الكويت	الدولة :

الميزانية العمومية BALANCE SHEET

بآلاف الدراهم

In Thousands Of AED

ASSETS	2010	2011	النمو % Growth	الموجودات
Cash & deposit with uae central bank	22,336	20,285	-9.18	نقد و ودائع لدى المصرف المركزي
Due from banks	334,150	377,447	12.96	ودائع وأرصدة مدينة للمصارف
Due from h.O & b.Abroad	384,511	687,821	78.88	مطلوب من المركز الرئيسي وفروع في الخارج
Securities	53,642	632,585	1079.27	استثمارات
Loans, advances and overdraft	303,010	855,032	182.18	القروض والسلف و السحب على المكشوف
Fixed assets	3,574	2,318	359.35	موجودات ثابتة
Other assets	7,820	16,417	0.00	موجودات أخرى
Total assets	1,109,043	2,591,905	133.71	اجمالي الموجودات
Liabilities				المطلوبات
Customers' deposits	491,630	1,126,907	129.22	ودائع العملاء
Due to banks	116,591	12,954	-88.89	ودائع وأرصدة دائنة للمصارف
Due to h.O. & B.Abroad	393,745	1,311,196	233.01	مطلوب للمركز الرئيسي وفروع بالخارج
Other liabilities	8,387	30,108	258.98	مطلوبات أخرى
Long-term loans	-	-	0.00	قروض طويلة الأجل
Total liabilities	1,010,353	2,481,165	145.57	اجمالي المطلوبات
Shareholders' equity				حقوق المساهمين
Paid up capital	100,000	100,000	0.00	رأس المال المدفوع
Legal reserves	-	943	0.00	احتياطي قانوني
Other reserves	-	2624	0.00	احتياطيات أخرى
Retained earnings	-1,310	7,173	0.00	أرباح مدورة
Total shareholders' equity	98,690	110,740	12.21	مجموع حقوق المساهمين
Total liabilities & shareholders' equity	1,109,043	2,591,905	133.71	اجمالي المطلوبات وحقوق المساهمين

CONTRA ACCOUNTS

الحسابات النظامية

بآلاف الدراهم

In Thousands Of AED

	2010	2011	النمو % Growth	
Letters of credit	9,242	5,710	-38.22	الاعتمادات المستندية
Guarantees & acceptances	16,506	1,499	-90.92	الضمانات والقبولات
Others	88,315	86,677	-1.85	أخرى
Total contra accounts	114,063	93,886	-17.69	مجموع الحسابات النظامية

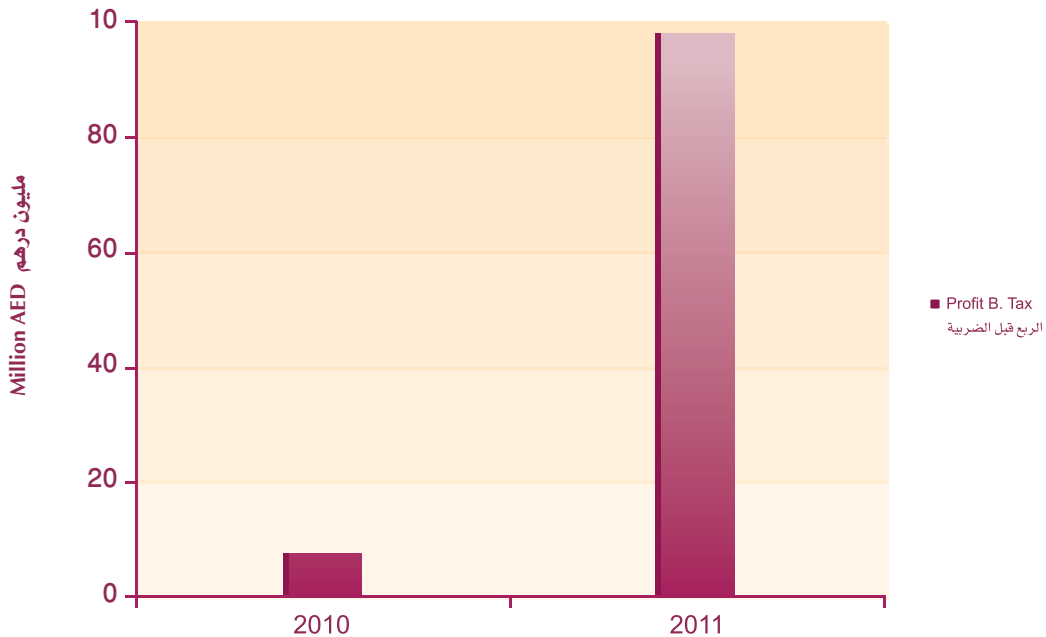
بيان الأرباح والخسائر PROFIT & LOSS STATEMENT

In Thousands Of AED

بآلاف الدراهم

	2010	2011	% النمو Growth	
Interest income	14,217	25,268	77.73	الفوائد الدائنة
Interest expenses	(5388)	(7715)	43.19	الفوائد المدينة
Net interest income	8,829	17,553	98.81	صافي إيرادات الفوائد
Other income	7,747	11,671	50.65	الإيرادات الأخرى
Operating income	16,576	29,224	76.30	أرباح العمليات
General and administrative expenses	(15,964)	(18,048)	13.05	المصاريف الإدارية والعمومية
Provision & other expenses	-	(1,750)	0.00	المخصصات والمصروفات الأخرى
Net profit before taxation	612	9,426	1440.20	صافي الأرباح قبل الضرائب
Taxation	-	-	0.00	الضرائب
Net profit for the year	612	9,426	1440.20	صافي أرباح السنة
Retained earning brought forward	-1,922	-1,310	-31.84	أرباح مدورة من السنة السابقة
Others	-	-	0.00	أخرى
Profit available for appropriation	-1,310	8,116	0.00	الأرباح القابلة للتوزيع
Proposed appropriation				التوزيع المقترح
Legal reserves	0	0	0.00	احتياطي قانوني
Other reserves	0	0	0.00	احتياطيات أخرى
Paid dividend	0	0	0.00	أرباح للتوزيع
Paid dividend to h.Office	0	0	0.00	أرباح للترحيل للمركز الرئيسي
Others	0	(943)	0.00	أخرى
Retained earnings carried forward	-1,310	7,173	0.00	أرباح مدورة للسنة القادمة

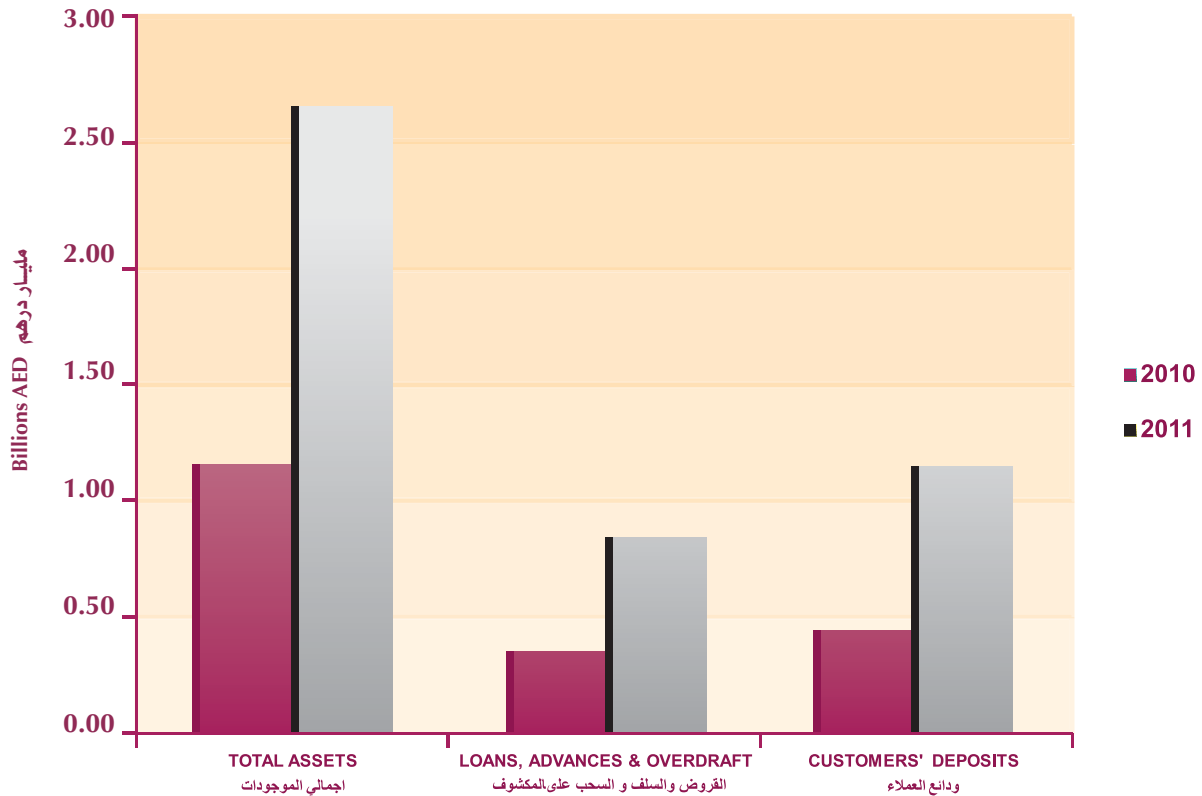
NATIONAL BANK OF KUWAIT بنك الكويت الوطني



مؤشرات هامة IMPORTANT INDICATORS

Liquidity indicators	2010	2011	مؤشرات السيولة
Loans & advances to total assets	27.32 %	32.99 %	القروض والسلف الى اجمالي الموجودات
Loans & advances to cus.Deposits	61.63 %	75.87 %	القروض والسلف الى ودائع العملاء
Shareholders' funds to total assets	8.90 %	4.27 %	حقوق المساهمين الى اجمالي الموجودات
Cus.Deposits to total assets	44.33 %	43.48 %	ودائع العملاء الى اجمالي الموجودات
Capital structure indicators			مؤشرات هيكل راس المال
Total liabilities to total assets	91.10 %	95.73 %	اجمالي المطلوبات الى اجمالي الموجودات
Total liabilities to shareholders equity	1,023.76 %	2,240.53 %	اجمالي المطلوبات الى حقوق المساهمين
Loans & advances to shareholders' funds	307.03 %	772.11 %	القروض والسلف الى حقوق المساهمين
Total assets to shareholders equity	1123.76 %	2340.53 %	اجمالي الموجودات الى حقوق المساهمين
Profitability indicators			مؤشرات الربحية
Return on assets	0.06 %	0.36 %	العائد على اجمالي الموجودات
Return on shareholders' funds	0.62 %	8.51 %	العائد على حقوق المساهمين
Return on share capital	0.61 %	9.43 %	العائد على راس المال
Other indicators			مؤشرات اخرى
Contra accounts to total assets	10.28 %	3.62 %	الحسابات النظامية الى اجمالي الموجودات
Contra accounts to loans & advances	37.64 %	10.98 %	الحسابات النظامية الى القروض والسلف

يوناييتد بنك ليميتد UNITED BANK LIMITED



بنك الدوحة

DOHA BANK

معلومات عن المصرف كما هي في ٢٠١١/١٢/٣١
Bank's Data as on - 31.12.2011

Date of Establishment in UAE	2007	تاريخ التأسيس في دولة الإمارات
Head Office in UAE	Dubai دبي	الفرع الرئيسي في دولة الإمارات
P.O.Box	125465	رقم صندوق البريد
Telephone No.	04-3439111	رقم الهاتف
Telefax No.	04-3219971	رقم الفاكس
E-Mail :	support@dohabank.ae	البريد الإلكتروني
Website :	www.dohabank.ae	الموقع على الانترنت
Chief Country Manager in UAE	السيد / زيد الحلبوني Mr. Zaid Al Halbouni	المدير الإقليمي في دولة الإمارات
Swift Code	DOHBAEAD	شفرة نظام التحويلات المالي
General Management (outside UAE)	Doha Bank	الإدارة العامة للبنك (خارج الإمارات)
Chief Executive Officer	Raghavan Seetharaman السيد / راجافان سيذرمان	الرئيس التنفيذي
Date of Establishment:	1979	تاريخ التأسيس:
City :	Doha الدوحة	المدينة:
State :	Qatar قطر	الدولة:

الميزانية العمومية BALANCE SHEET

In Thousands Of AED

بآلاف الدراهم

ASSETS	2010	2011	% النمو Growth	الموجودات
Cash & deposit with uae central bank	84,720	77,325	-8.73	نقد و ودائع لدى المصرف المركزي
Due from banks	-	-	0.00	ودائع وأرصدة مدينة للمصارف
Due from h.O & b.Abroad	192,547	294,429	52.91	مطلوب من المركز الرئيسي وفروع في الخارج
Securities	-	-	0.00	استثمارات
Loans, advances and overdraft	436,857	1,038,351	137.69	القروض والسلف و السحب على المكشوف
Fixed assets	3,663	2,925	-20.15	موجودات ثابتة
Other assets	9,967	15,505	55.56	موجودات أخرى
Total assets	727,754	1,428,535	96.29	اجمالي الموجودات
Liabilities				المطلوبات
Customers' deposits	502,043	651,269	29.72	ودائع العملاء
Due to banks	-	35,000	0.00	ودائع وأرصدة دائنة للمصارف
Due to h.O. & B.Abroad	57,844	302,172	422.39	مطلوب للمركز الرئيسي وفروع بالخارج
Other liabilities	34,368	20,436	-40.54	مطلوبات أخرى
Long-term loans	-	-	0.00	قروض طويلة الأجل
Total liabilities	594,255	1,008,877	69.77	اجمالي المطلوبات
Shareholders' equity				حقوق المساهمين
Paid up capital	125,000	400,000	220.00	رأس المال المدفوع
Legal reserves	993	2,109	112.39	احتياطي قانوني
Other reserves	-	-	0.00	احتياطيات أخرى
Retained earnings	7,506	17,549	0.00	أرباح مدورة
Total shareholders' equity	133,499	419,658	214.35	مجموع حقوق المساهمين
Total liabilities & shareholders' equity	727,754	1,428,535	96.29	اجمالي المطلوبات وحقوق المساهمين

CONTRA ACCOUNTS

الحسابات النظامية

In Thousands Of AED

بآلاف الدراهم

	2010	2011	% النمو Growth	
Letters of credit	111,768	95,276	-14.76	الاعتمادات المستندية
Guarantees & acceptances	925,695	1,245,122	34.51	الضمانات والقبولات
Others	324,933	36,730	-88.70	أخرى
Total contra accounts	1,362,396	1,377,128	1.08	مجموع الحسابات النظامية

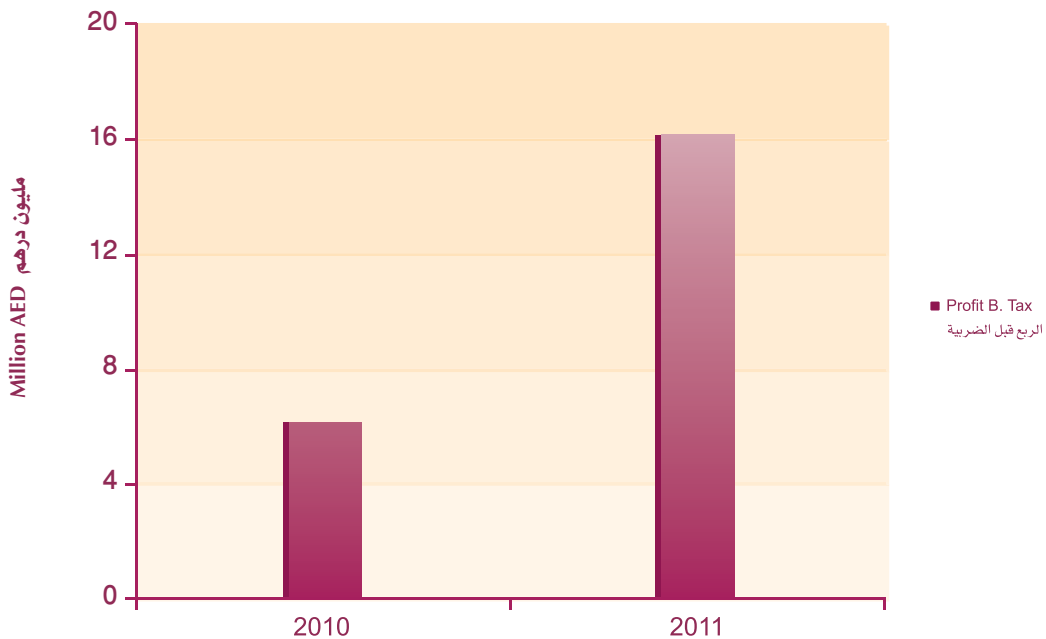
بيان الأرباح والخسائر
PROFIT & LOSS STATEMENT

In Thousands Of AED

بالآلاف الدراهم

	2010	2011	% النمو Growth	
Interest income	41089	51095	24.35	الفوائد الدائنة
Interest expenses	(18918)	(15514)	-17.99	الفوائد المدينة
Net interest income	22,171	35,581	60.48	صافي إيرادات الفوائد
Other income	21929	26396	20.37	الإيرادات الأخرى
Operating income	44,100	61,977	40.54	أرباح العمليات
General and administrative expenses	(16159)	(17707)	9.58	المصاريف الإدارية والعمومية
Provision & other expenses	(21622)	(28266)	30.73	المخصصات والمصروفات الأخرى
Net profit before taxation	6,319	16,004	153.27	صافي الأرباح قبل الضرائب
Taxation	(1353)	(4845)	258.09	الضرائب
Net profit for the year	4,966	11,159	124.71	صافي أرباح السنة
Retained earning brought forward	3036	7506	147.23	أرباح مدورة من السنة السابقة
Others	-	-	0.00	أخرى
Profit available for appropriation	8,002	18,665	133.25	الأرباح القابلة للتوزيع
Proposed appropriation				التوزيع المقترح
Legal reserves	(496)	(1116)	125.00	احتياطي قانوني
Other reserves	-	-	0.00	احتياطيات أخرى
Paid dividend	-	-	0.00	أرباح للتوزيع
Paid dividend to h.Office	-	-	0.00	أرباح للتحويل للمركز الرئيسي
Others	-	-	0.00	أخرى
Retained earnings carried forward	7,506	17,549	133.80	أرباح مدورة للسنة القادمة

DOHA BANK بنك الدوحة



مؤشرات هامة IMPORTANT INDICATORS

Liquidity Indicators	2010	2011	مؤشرات السيولة
Loans & advances to total assets	60.03 %	72.69 %	القروض والسلف الى اجمالي الموجودات
Loans & advances to cus.Deposits	87.02 %	159.44 %	القروض والسلف الى ودائع العملاء
Shareholders' funds to total assets	18.34 %	29.38 %	حقوق المساهمين الى اجمالي الموجودات
Cus.Deposits to total assets	68.99 %	45.59 %	ودائع العملاء الى اجمالي الموجودات
Capital Structure Indicators	مؤشرات هيكل راس المال		
Total liabilities to total assets	81.66 %	70.62 %	اجمالي المطلوبات الى اجمالي الموجودات
Total liabilities to shareholders equity	445.14 %	240.40 %	اجمالي المطلوبات الى حقوق المساهمين
Loans & advances to shareholders' funds	327.24 %	247.43 %	القروض والسلف الى حقوق المساهمين
Total assets to shareholders equity	545.14 %	340.40 %	اجمالي الموجودات الى حقوق المساهمين
Profitability Indicators	مؤشرات الربحية		
Return on assets	0.87 %	1.12 %	العائد على اجمالي الموجودات
Return on shareholders' funds	4.73 %	3.81 %	العائد على حقوق المساهمين
Return on share capital	5.06 %	4.00 %	العائد على راس المال
Other Indicators	مؤشرات اخرى		
Contra accounts to total assets	187.21 %	96.40 %	الحسابات النظامية الى اجمالي الموجودات
Contra accounts to loans & advances	311.86 %	132.63 %	الحسابات النظامية الى القروض والسلف

UNITED BANK LIMITED يوناييتد بنك ليميتد

